

Cierre: 21 abril 2025

21 de abril de 2025

Análisis Económico, Cambiario y Bursátil

- El peso cerró la sesión con una depreciación de **-0.02%**, manteniéndose en el rango de fluctuación entre **\$19.57** y **\$19.76** (estimamos hacia el overnight: **\$19.67 - \$19.81**).
- Mercados accionarios en EUA negativos, en México con buen avance.

Económico: decisión de política monetaria en China

La agenda del día estuvo prácticamente vacía, aunque destacó la decisión de política monetaria del Banco Popular de China, donde las tasas de interés se mantuvieron sin cambios para su referencia de 1 y 5 años, en 3.1% y 3.6% respectivamente.

El peso revierte su avance de la sesión

Hoy, el peso avanzó durante la sesión, pero cerró con una cotización de \$19.72, mostrando una depreciación de -0.02% respecto al cierre previo. El DXY mantuvo su retroceso y cerró con una depreciación de -0.87%. El peso fue beneficiado por el debilitamiento del dólar y las expectativas de una posible resolución comercial entre México y EUA, tras la llamada entre Sheinbaum y Trump la semana pasada, pero revirtió su avance por la cautela de los inversores. Hacia el overnight, esperaríamos que el peso oscile en un rango entre \$19.67 y \$19.81, considerando la tendencia actual y una agenda económica bastante modesta mañana.

Mercados accionarios con sentimiento mixto

Al inicio de la semana, los tres principales índices accionarios en EUA presentaron un desempeño negativo, el Nasdaq, S&P 500 y Dow Jones retrocedieron -2.55%, -2.36% y -2.48% respectivamente. En el ámbito local, el IPyC avanzó 1.54%, ubicándose de nueva cuenta en el rango de los 53,500 – 54,000 pts.

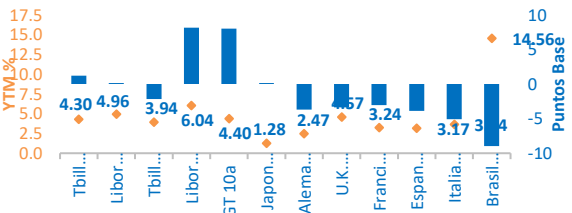
Divisas

	USD	EUR	JPY	GBP	CAD	BRL	MXN
MXN	19.7265	22.7052	0.1400	26.3901	14.2584	0.2944	PESOS
BRL	5.8068	6.6836	0.8128	7.7683	4.1972	REALES	0.2944
CAD	1.3835	1.5924	0.0098	1.8508	DOLARES	0.2383	0.0701
GBP	0.7475	0.8604	0.0053	LIBRAS	0.5403	0.1287	0.0379
JPY	140.9300	162.2104	YENES	188.5362	101.8648	24.2698	7.1442
EUR	0.8688	EUROS	0.0062	1.1623	0.6280	0.1496	0.0440
USD	DOLARES	1.1510	0.0071	1.3378	0.7228	0.1722	0.0507

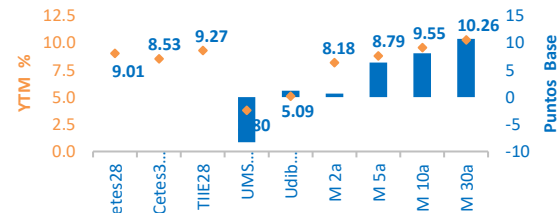
Divisas



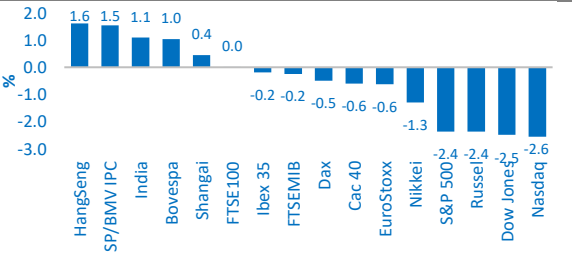
Tasas Internacionales



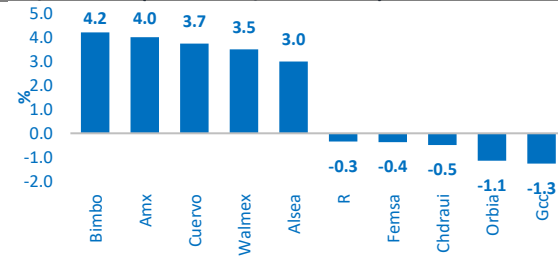
Tasas Locales



Índices



S&P/BMV IPC (Ganadoras/Perdedoras)



Cierres			Variación				
Dólar	Actual	Previo	1d	5d	1m	Acum. 2025	12m
Peso	19.73	19.72	0.04%	-1.79%	-2.53%	-5.28%	15.10%
Dólar Index	98.37	99.23	-0.87%	-1.73%	-5.49%	-9.33%	-7.33%
Euro	1.15	1.14	1.03%	1.40%	6.40%	11.16%	8.02%
Yen	140.93	142.18	-0.88%	-1.49%	-5.62%	-10.35%	-8.99%
Libra	1.34	1.33	0.62%	1.43%	3.55%	6.89%	8.32%
Dólar Can.	1.38	1.38	-0.09%	-0.28%	-3.58%	-3.82%	0.98%
F. Suizo	0.81	0.82	-0.94%	-0.71%	-8.35%	-10.83%	-11.28%
Real	5.81	5.87	-1.02%	-1.34%	2.17%	-5.94%	10.77%
Bitcoin	87,173.99	85,110.52	2.42%	3.40%	3.55%	-6.98%	34.83%

% Cierres			Variación Pb				
Tasas	Actual	Previo	1d	5d	1m	Acum. 2025	12m
Cetes28	9.01	9.01	0.00	15.00	-9.00	-99.00	-203.00
Cetes364	8.53	8.53	0.00	-6.00	-46.00	-153.00	-279.00
TIIIE28	9.27	9.27	0.00	0.00	-50.35	-97.46	-197.46
UMS 10a	3.80	3.88	-8.27	-11.61	193.88	-51.22	-122.59
Udib 10a	5.09	5.08	1.15	0.97	4.09	-37.91	-64.85
M 2a	8.18	8.18	0.63	-8.59	-42.48	-161.32	-239.39
M 5a	8.79	8.73	6.31	-5.74	-21.11	-118.03	-107.39
M 10a	9.55	9.47	8.06	0.84	8.63	-87.47	-28.99
M 30a	10.26	10.15	10.68	5.53	22.90	-53.02	36.95

Cierres %			Variación Pb				
Tasas	Actual	Previo	1d	5d	1m	Acum. 2025	12m
Tbill 1M	4.30	4.29	1.23	1.54	2.51	2.91	-105.72
Libor 1M	4.96	4.96	0.16	-0.91	-34.97	-50.90	-47.33
Tbill 12M	3.94	3.96	-2.18	-4.43	-8.90	-20.13	-121.67
Libor 12M	6.04	5.96	8.13	11.61	31.11	55.93	242.24
GT 10a	4.40	4.32	7.99	3.09	15.86	-16.42	-21.59
Japon 10a	1.28	1.28	0.15	-5.25	-23.65	19.55	43.55
Alemania 10a	2.47	2.51	-3.71	-10.80	-29.49	10.47	-2.95
U.K. 10a	4.57	4.60	-3.36	-7.44	-14.30	0.33	33.93
Francia 10a	3.24	3.27	-3.04	-11.37	-22.39	4.50	22.90
España 10a	3.17	3.21	-3.87	-14.23	-23.67	11.21	-14.01
Italia 10a	3.64	3.69	-5.08	-17.71	-23.42	12.33	-28.41
Brasil 10a	14.56	14.65	-8.95	-58.45	-27.77	-60.37	306.11

Cierres			Variación				
Índices	Actual	Previo	1d	5d	1m	Acum. 2025	12m
Dow Jones	38,170	39,142	-2.48%	-5.08%	-9.09%	-10.28%	0.48%
S&P 500	5,158	5,283	-2.36%	-3.83%	-8.99%	-12.30%	3.84%
Nasdaq	15,871	16,286	-2.55%	-5.10%	-10.76%	-17.81%	3.85%
Russel	2,930	3,001	-2.36%	-3.54%	-9.13%	-12.70%	3.16%
SP/BMV IPC	53,837	53,019	1.54%	4.51%	2.21%	8.73%	-3.63%
Bovespa	129,650	128,317	1.04%	2.61%	-2.04%	7.79%	3.25%
EuroStoxx	4,935	4,967	-0.63%	2.42%	-9.01%	0.80%	-0.03%
Dax	21,206	21,311	-0.49%	3.13%	-7.36%	6.51%	18.73%
Cac 40	7,286	7,330	-0.60%	2.24%	-9.41%	-1.29%	-9.38%
Ibex 35	12,918	12,942	-0.19%	4.96%	-3.24%	11.41%	18.62%
FTSE100	8,276	8,276	0.00%	4.58%	-4.29%	1.26%	3.14%
FTSEMIB	35,980	36,068	-0.24%	4.97%	-7.83%	5.25%	6.69%
Nikkei	34,280	34,730	-1.30%	0.88%	-9.02%	-14.07%	-8.44%
HangSeng	21,395	21,057	1.61%	3.45%	-9.69%	6.66%	29.58%
Shangai	3,291	3,277	0.45%	0.88%	-2.18%	-1.80%	8.11%
India	79,409	78,553	1.09%	7.53%	3.25%	1.62%	7.82%

Cierres			Variación				
Comodities	Actual	Previo	1d	5d	1m	Acum. 2025	12m
Oro	3,422	3,327	2.85%	6.56%	13.21%	30.37%	47.02%
Plata	33	33	0.43%	1.07%	-1.03%	13.12%	20.21%
Cobre	473	474	-0.22%	4.54%	-7.06%	17.43%	5.14%
Wti	63	65	-1.92%	3.15%	-7.09%	-11.54%	-23.69%
Brent	67	68	-2.00%	2.84%	-7.71%	-10.77%	-23.70%
Mezcla	59	58	1.73%	1.33%	-7.02%	-11.03%	-24.81%

Directorio

DIRECCIÓN DE ANALISIS ECONÓMICO CAMBIARIO Y BURSÁTIL

Janneth Quiroz Zamora	Directora de Análisis Económico, Cambiario y Bursátil	T. 5230-0200 Ext. 0669	jquirozz@monex.com.mx
J. Roberto Solano Pérez	Gerente de Análisis Económico, Cambiario y Bursátil	T. 5230-0200 Ext. 0760	jsolano@monex.com.mx
Brian Rodríguez Ontiveros	Analista Bursátil	T. 5230-0200 Ext. 4195	brodriguez01@monex.com.mx
André Maurin Parra	Analista Económico	T. 5230-0200 Ext. 2307	amauring@monex.com.mx
Rosa M. Rubio Kantún	Analista Económico	T. 5230-0200 Ext. 4465	rmrubiok@monex.com.mx
Kevin Louis Castro	Analista Económico	T. 5230-0200 Ext. 4186	klouisc@monex.com.mx
César Adrián Salinas Garduño	Analista de Sistemas de Información	T. 5230-0200 Ext. 4790	casalinasg@monex.com.mx

Disclaimer

Nosotros, el Área de Análisis y Estrategia Bursátil, certificamos que las opiniones contenidas en este documento reflejan exclusivamente el punto de vista del analista responsable de su elaboración. Asimismo, certificamos que no hemos recibido, ni recibiremos, compensación alguna directa o indirecta a cambio de expresar una opinión específica de este reporte.

Es importante mencionar que los analistas no mantienen inversiones directas o a través de interpósita persona, en los valores o instrumentos derivados objeto del reporte de análisis, así como que ninguno de los miembros del Consejo, directores generales y directivos del nivel inmediato inferior a éste, fungen con algún cargo en las emisoras que pueden ser objeto de análisis en el presente documento.

En los últimos doce meses, es posible que Monex Grupo Financiero, S.A. de C.V. y/o las Entidades Financieras que lo conforman (en lo sucesivo "Monex"), a través de sus áreas de negocio, haya recibido compensaciones por prestar algún servicio de representación común, financiamiento corporativo, banca de inversión, asesoría corporativa u otorgamiento de créditos bancarios, a emisoras que pueden ser objeto de análisis en el presente informe. Monex no mantiene inversiones, al cierre del último trimestre, directa o indirectamente, en valores o instrumentos financieros derivados, cuyo subyacente sean valores, objeto del presente reporte, que representen el uno por ciento o más de su cartera de inversión, de los valores en circulación o del subyacente de los valores emitidos.

Este reporte está dirigido a la Dirección de Promoción de Banca Privada, Asesoría Patrimonial y Banca de Empresas de Monex. Las recomendaciones reflejan una expectativa de comportamiento de un valor contra su mercado de referencia y en un plazo determinado. Este comportamiento puede estar explicado por el valor fundamental de la compañía, pero también por otros factores. El cálculo del valor fundamental realizado se basa en una combinación de una o más metodologías generalmente aceptadas en los análisis financieros, y que pueden incluir, entre otras, análisis de múltiplos, flujos de efectivo descontados, análisis por partes o alguna otra que aplique al caso particular que se esté analizando. Sin perjuicio de lo que antecede, podrían tener más peso otros factores, entre los que se encuentran el flujo de noticias, momento de beneficios, fusiones y adquisiciones, el apetito del mercado por un determinado sector, entre otros; estos factores pueden llevar a una recomendación opuesta a la indicada solamente por el valor fundamental y su comparación directa con la cotización.

Nuestra política de recomendación contempla los siguientes escenarios: Compra. - Cuando el rendimiento esperado de la acción supere en más del 5% el rendimiento esperado del IPyC; Mantener.- Cuando el rendimiento esperado de la acción se ubique entre el \pm 5% el rendimiento esperado del IPyC; Venta.- Cuando el rendimiento esperado de la acción sea inferior en más del 5% el rendimiento esperado del IPyC.

El presente documento fue elaborado por Monex con información pública obtenida de fuentes consideradas como fidedignas, sin embargo, no existe garantía, explícita o implícita, de su confiabilidad, por lo que Monex no ofrece ninguna garantía en cuanto a su precisión o integridad. El inversionista que tenga acceso al presente documento debe ser consciente de que los valores, instrumentos o inversiones a que el mismo se refiere pueden no ser adecuados para sus objetivos específicos de inversión, su posición financiera o su perfil de riesgo. El contenido de este mensaje no constituye una oferta, invitación o solicitud de Monex para comprar, vender o suscribir ninguna clase de valores o bien para la realización de operaciones específicas. Monex no asume, ni asumirá obligación alguna derivada del contenido del presente documento, por lo que ningún tercero podrá alegar un daño, perjuicio, pérdida o menoscabo en su patrimonio derivado de decisiones de inversión que hubiese basado en este documento. Las opiniones aquí expresadas sólo representan la opinión del analista y no representan la opinión de Monex ni de sus funcionarios. Los empleados de las áreas de promoción, operación, directivos o cualquier otro profesional de Monex, podrían proporcionar comentarios de mercado, verbalmente o por escrito a los clientes que reflejen opiniones contrarias a las expresadas en el presente documento. Inclusive, Monex o cualquiera de sus promotores, operadores, afiliadas o personas relacionadas podrían realizar decisiones de inversión inconsistentes con las opiniones expresadas en el presente documento.