

Cierre: 9 abril 2025

9 de abril de 2025

Análisis Económico, Cambiario y Bursátil

- El peso cerró la sesión con una apreciación de 3.10%, manteniéndose en el rango de fluctuación entre \$20.18 y \$21.08 (estimamos hacia el overnight: \$20.10 - \$20.47).
- Mercados accionarios en EUA y México con importantes ganancias.

Económico: repunta la inflación en México

La agenda del día fue ligera pero muy relevante, donde destacó la publicación del reporte de inflación de marzo en México, el cual mostró el tercer aumento consecutivo y alcanzó 3.8% anual desde la cifra previa de 3.77%, alineándose con las expectativas del mercado.

El peso se dispara por la suspensión arancelaria de Trump

Hoy, el peso se fortaleció en la sesión y cerró con una cotización de \$20.20, mostrando una apreciación de 3.10% respecto al cierre previo. El DXY revirtió su avance y cerró con una depreciación de -0.30%. El peso se disparó al alza después de considerar una suspensión de 90 días a todos los aranceles recíprocos de EUA, únicamente manteniéndolos en 10%, aunque la tasa para las exportaciones chinas incrementó a 125%. Hacia el overnight, esperaríamos que el peso oscile en un rango entre \$20.10 y \$20.47, considerando el fortalecimiento de nuestra divisa, pero manteniendo cautela sobre la posible represalia de China durante la tarde.

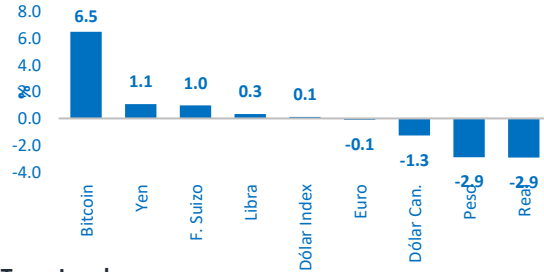
Mercados accionarios con sentimiento alcista

Posterior al anuncio de Donald Trump respecto a una pausa de los aranceles, los tres principales índices accionarios en EUA presentaron un importante desempeño positivo, el Nasdaq, S&P 500 y Dow Jones avanzaron 12.16%, 9.52% y 7.87% respectivamente. Dicho sentimiento se trasladó a nivel local, con el IPYC avanzando 4.56%, ubicándose de nueva cuenta en el rango de los 52,500 – 53,000 pts.

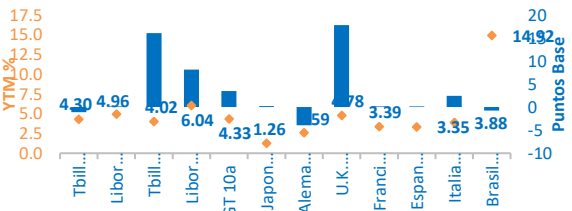
Divisas

	USD	EUR	JPY	GBP	CAD	BRL	MXN
MXN	20.2451	22.1664	0.1370	25.9340	14.3786	0.2882	PESOS
BRL	5.8352	6.3890	0.7992	7.4749	4.1443	REALES	0.2882
CAD	1.4080	1.5416	0.0095	1.8036	DOLARES	0.2413	0.0695
GBP	0.7806	0.8547	0.0053	LIBRAS	0.5544	0.1338	0.0386
JPY	147.8200	161.8481	YENES	189.3574	104.9858	25.3325	7.3015
EUR	0.9133	EUROS	0.0062	1.1700	0.6487	0.1565	0.0451
USD	DOLARES	1.0949	0.0068	1.2810	0.7102	0.1714	0.0494

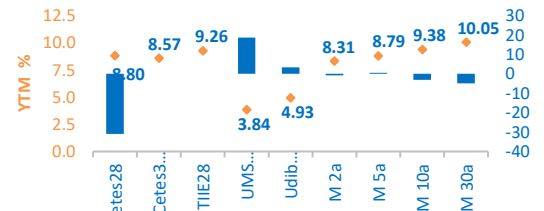
Divisas



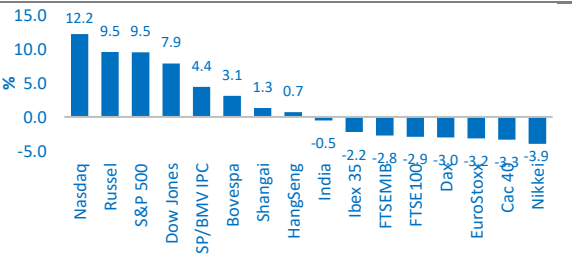
Tasas Internacionales



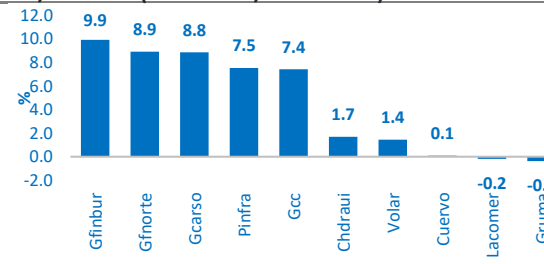
Tasas Locales



Índices



S&P/BMV IPC (Ganadoras/Perdedoras)



Cierres			Variación					
Dólar	Actual	Previo	1d	5d	1m	Acum. 2025	12m	
Peso	20.25	20.85	-2.89%	0.25%	-0.56%	-2.79%	23.55%	
Dólar Index	103.07	102.96	0.11%	-0.71%	-0.74%	-4.99%	-1.04%	
Euro	1.09	1.10	-0.09%	0.88%	1.05%	5.74%	0.84%	
Yen	147.83	146.27	1.07%	-0.97%	0.38%	-5.96%	-2.59%	
Libra	1.28	1.28	0.34%	-1.53%	-0.55%	2.33%	1.03%	
Dólar Can.	1.41	1.43	-1.27%	-1.11%	-2.47%	-2.09%	3.77%	
F. Suizo	0.86	0.85	0.97%	-2.93%	-2.84%	-5.66%	-5.26%	
Real	5.84	6.01	-2.92%	3.13%	-0.33%	-5.47%	16.51%	
Bitcoin	82,049.03	77,052.88	6.48%	-2.47%	-1.24%	-12.45%	18.69%	

% Cierres			Variación Pb					
Tasas	Actual	Previo	1d	5d	1m	Acum. 2025	12m	
Cetes28	8.80	9.11	-31.00	-8.00	-46.00	-120.00	-227.00	
Cetes364	8.57	8.57	0.00	-11.00	-50.00	-149.00	-248.00	
TIIE28	9.26	9.26	0.00	-6.04	-46.32	-98.46	-198.88	
UMS 10a	3.84	3.66	18.58	160.24	37.39	-46.50	-81.58	
Udib 10a	4.93	4.90	3.27	9.31	-8.42	-53.67	-20.28	
M 2a	8.31	8.32	-0.86	-13.08	-52.71	-148.50	-198.83	
M 5a	8.79	8.79	0.50	7.21	-31.07	-118.40	-76.66	
M 10a	9.38	9.41	-3.22	16.85	-9.72	-104.77	-21.67	
M 30a	10.05	10.10	-4.96	23.80	-10.01	-73.64	35.71	

Cierres %			Variación Pb					
Tasas	Actual	Previo	1d	5d	1m	Acum. 2025	12m	
Tbill 1M	4.30	4.31	-1.07	-0.51	1.12	2.55	-107.72	
Libor 1M	4.96	4.96	0.16	-0.91	-34.97	-50.90	-47.33	
Tbill 12M	4.02	3.86	16.05	1.93	-2.24	-12.05	-101.03	
Libor 12M	6.04	5.96	8.13	11.61	31.11	55.93	242.24	
GT 10a	4.33	4.29	3.47	19.69	2.65	-24.14	-3.40	
Japon 10a	1.26	1.26	0.20	-20.70	-25.80	17.40	48.10	
Alemania 10a	2.59	2.63	-3.97	-13.04	-24.56	22.46	21.92	
U.K. 10a	4.78	4.60	17.75	14.23	14.55	21.72	75.42	
Francia 10a	3.39	3.39	0.17	-3.55	-16.17	19.75	53.14	
Espana 10a	3.35	3.35	0.14	0.42	-14.73	29.05	16.66	
Italia 10a	3.88	3.86	2.48	6.57	-7.58	36.00	13.31	
Brasil 10a	14.92	14.93	-0.72	-6.67	9.19	-24.25	367.34	

Cierres			Variación					
Índices	Actual	Previo	1d	5d	1m	Acum. 2025	12m	
Dow Jones	40,608	37,646	7.87%	-3.83%	-5.12%	-4.55%	4.44%	
S&P 500	5,457	4,983	9.52%	-3.77%	-5.43%	-7.22%	4.74%	
Nasdaq	17,125	15,268	12.16%	-2.70%	-5.89%	-11.32%	5.02%	
Russel	3,095	2,826	9.53%	-4.05%	-5.59%	-7.79%	3.68%	
SP/BMV IPC	52,528	50,317	4.39%	-2.37%	-0.59%	6.09%	-8.76%	
Bovespa	127,796	123,932	3.12%	-2.59%	2.21%	6.25%	-1.61%	
EuroStoxx	4,622	4,774	-3.17%	-12.85%	-15.48%	-5.59%	-7.39%	
Dax	19,671	20,280	-3.00%	-12.15%	-14.51%	-1.20%	8.82%	
Cac 40	6,863	7,100	-3.34%	-12.67%	-15.49%	-7.01%	-14.74%	
Ibex 35	11,798	12,066	-2.22%	-11.63%	-11.01%	1.75%	9.08%	
FTSE100	7,679	7,911	-2.92%	-10.79%	-11.53%	-6.04%	-3.22%	
FTSEMIB	32,731	33,657	-2.75%	-14.88%	-15.19%	-4.26%	-3.58%	
Nikkei	31,714	33,013	-3.93%	-11.23%	-14.35%	-20.51%	-19.88%	
HangSeng	20,264	20,128	0.68%	-12.68%	-14.80%	1.02%	18.23%	
Shangai	3,187	3,146	1.31%	-4.83%	-5.33%	-4.92%	5.27%	
India	73,847	74,227	-0.51%	-3.62%	-0.34%	-5.49%	-1.59%	

Cierres			Variación					
Comodities	Actual	Previo	1d	5d	1m	Acum. 2025	12m	
Oro	3,089	2,983	3.54%	-1.45%	6.93%	17.69%	31.28%	
Plata	31	30	3.90%	-8.60%	-3.55%	7.14%	10.00%	
Cobre	444	414	7.23%	-11.84%	-5.11%	10.36%	3.69%	
Wti	63	60	5.04%	-12.73%	-6.65%	-12.74%	-26.58%	
Brent	66	63	4.47%	-12.43%	-6.72%	-12.07%	-26.60%	
Mezcla	57	58	-1.86%	-16.95%	-11.09%	-15.14%	-28.84%	

Directorio

DIRECCIÓN DE ANALISIS ECONÓMICO CAMBIARIO Y BURSÁTIL

Janneth Quiroz Zamora	Directora de Análisis Económico, Cambiario y Bursátil	T. 5230-0200 Ext. 0669	jquirozz@monex.com.mx
J. Roberto Solano Pérez	Gerente de Análisis Económico, Cambiario y Bursátil	T. 5230-0200 Ext. 0760	jsolano@monex.com.mx
Brian Rodríguez Ontiveros	Analista Bursátil	T. 5230-0200 Ext. 4195	brodriguez01@monex.com.mx
André Maurin Parra	Analista Económico	T. 5230-0200 Ext. 2307	amaurin@monex.com.mx
Rosa M. Rubio Kantún	Analista Económico	T. 5230-0200 Ext. 4465	rmrubiok@monex.com.mx
Kevin Louis Castro	Analista Económico	T. 5230-0200 Ext. 4186	klouisc@monex.com.mx
César Adrián Salinas Garduño	Analista de Sistemas de Información	T. 5230-0200 Ext. 4790	casalinasg@monex.com.mx

Disclaimer

Nosotros, el Área de Análisis y Estrategia Bursátil, certificamos que las opiniones contenidas en este documento reflejan exclusivamente el punto de vista del analista responsable de su elaboración. Asimismo, certificamos que no hemos recibido, ni recibiremos, compensación alguna directa o indirecta a cambio de expresar una opinión específica de este reporte.

Es importante mencionar que los analistas no mantienen inversiones directas o a través de interpósita persona, en los valores o instrumentos derivados objeto del reporte de análisis, así como que ninguno de los miembros del Consejo, directores generales y directivos del nivel inmediato inferior a éste, fungen con algún cargo en las emisoras que pueden ser objeto de análisis en el presente documento.

En los últimos doce meses, es posible que Monex Grupo Financiero, S.A. de C.V. y/o las Entidades Financieras que lo conforman (en lo sucesivo "Monex"), a través de sus áreas de negocio, haya recibido compensaciones por prestar algún servicio de representación común, financiamiento corporativo, banca de inversión, asesoría corporativa u otorgamiento de créditos bancarios, a emisoras que pueden ser objeto de análisis en el presente informe. Monex no mantiene inversiones, al cierre del último trimestre, directa o indirectamente, en valores o instrumentos financieros derivados, cuyo subyacente sean valores, objeto del presente reporte, que representen el uno por ciento o más de su cartera de inversión, de los valores en circulación o del subyacente de los valores emitidos.

Este reporte está dirigido a la Dirección de Promoción de Banca Privada, Asesoría Patrimonial y Banca de Empresas de Monex. Las recomendaciones reflejan una expectativa de comportamiento de un valor contra su mercado de referencia y en un plazo determinado. Este comportamiento puede estar explicado por el valor fundamental de la compañía, pero también por otros factores. El cálculo del valor fundamental realizado se basa en una combinación de una o más metodologías generalmente aceptadas en los análisis financieros, y que pueden incluir, entre otras, análisis de múltiplos, flujos de efectivo descontados, análisis por partes o alguna otra que aplique al caso particular que se esté analizando. Sin perjuicio de lo que antecede, podrían tener más peso otros factores, entre los que se encuentran el flujo de noticias, momento de beneficios, fusiones y adquisiciones, el apetito del mercado por un determinado sector, entre otros; estos factores pueden llevar a una recomendación opuesta a la indicada solamente por el valor fundamental y su comparación directa con la cotización.

Nuestra política de recomendación contempla los siguientes escenarios: Compra. - Cuando el rendimiento esperado de la acción supere en más del 5% el rendimiento esperado del IPyC; Mantener.- Cuando el rendimiento esperado de la acción se ubique entre el \pm 5% el rendimiento esperado del IPyC; Venta.- Cuando el rendimiento esperado de la acción sea inferior en más del 5% el rendimiento esperado del IPyC.

El presente documento fue elaborado por Monex con información pública obtenida de fuentes consideradas como fidedignas, sin embargo, no existe garantía, explícita o implícita, de su confiabilidad, por lo que Monex no ofrece ninguna garantía en cuanto a su precisión o integridad. El inversionista que tenga acceso al presente documento debe ser consciente de que los valores, instrumentos o inversiones a que el mismo se refiere pueden no ser adecuados para sus objetivos específicos de inversión, su posición financiera o su perfil de riesgo. El contenido de este mensaje no constituye una oferta, invitación o solicitud de Monex para comprar, vender o suscribir ninguna clase de valores o bien para la realización de operaciones específicas. Monex no asume, ni asumirá obligación alguna derivada del contenido del presente documento, por lo que ningún tercero podrá alegar un daño, perjuicio, pérdida o menoscabo en su patrimonio derivado de decisiones de inversión que hubiese basado en este documento. Las opiniones aquí expresadas sólo representan la opinión del analista y no representan la opinión de Monex ni de sus funcionarios. Los empleados de las áreas de promoción, operación, directivos o cualquier otro profesional de Monex, podrían proporcionar comentarios de mercado, verbalmente o por escrito a los clientes que reflejen opiniones contrarias a las expresadas en el presente documento. Inclusive, Monex o cualquiera de sus promotores, operadores, afiliadas o personas relacionadas podrían realizar decisiones de inversión inconsistentes con las opiniones expresadas en el presente documento.