

Cierre: 1 abril 2025

1 de abril de 2025

Análisis Económico, Cambiario y Bursátil

- El peso cerró la sesión con una apreciación de 0.62%, manteniéndose en el rango de fluctuación entre \$20.31 y \$20.54 (estimamos hacia el overnight: \$20.28 - \$20.43).
- Mercados accionarios en EUA mixtos y en México con movimientos positivos.

Económico: contracción en el PMI manufacturero de EUA

La agenda del día fue robusta a nivel internacional, pero destacó la publicación del PMI manufacturero de ISM en EUA, el cual mostró una caída a zona de contracción durante marzo, ubicándose en 49.0 puntos desde 50.3 anterior, incumpliendo con las expectativas del mercado de 49.5.

El peso encuentra un apoyo en el retroceso del dólar

Hoy, el peso avanzó en la sesión y cerró con una cotización de \$20.34, mostrando una apreciación de 0.62% respecto al cierre previo. El DXY operó mixto, pero cerró con una apreciación de 0.05%. El peso se benefició del retroceso del dólar tras la publicación de los datos económicos estadounidenses, aunque persiste el nerviosismo ante el anuncio de múltiples tarifas mañana. Hacia el overnight, esperaríamos que el peso oscile en un rango entre \$20.28 y \$20.43, considerando la tendencia actual y esperando pocos datos económicos en la agenda de mañana, previo al discurso arancelario de Trump mañana a las 14:00 hrs.

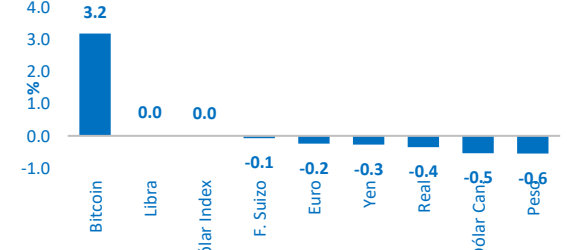
Mercados accionarios con sesgo alcista

Al comienzo del cuarto mes del año, los tres principales índices accionarios en EUA presentaron movimientos mixtos, el Nasdaq y el S&P 500 avanzaron 0.87% y 0.38% respectivamente, mientras que el Dow Jones retrocedió marginalmente -0.03%. A nivel local, el IPyC avanzó significativamente 1.63%, superando de nueva cuenta el rango de los 53,000 pts.

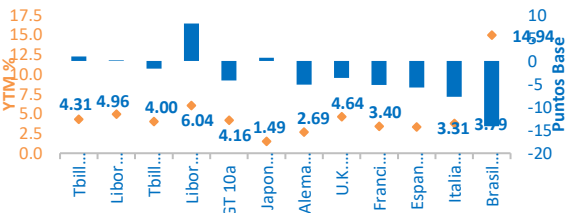
Divisas

	USD	EUR	JPY	GBP	CAD	BRL	MXN
MXN	20.3581	21.9664	0.1361	26.3067	14.2275	0.2793	PESOS
BRL	5.6856	6.1348	0.7740	7.3469	3.9734	REALES	0.2793
CAD	1.4309	1.5439	0.0096	1.8490	DOLARES	0.2517	0.0703
GBP	0.7739	0.8350	0.0052	LIBRAS	0.5408	0.1361	0.0380
JPY	149.5500	161.3645	YENES	193.2485	104.5146	26.3033	7.3460
EUR	0.9268	EUROS	0.0062	1.1976	0.6477	0.1630	0.0455
USD	DOLARES	1.0790	0.0067	1.2922	0.6989	0.1759	0.0491

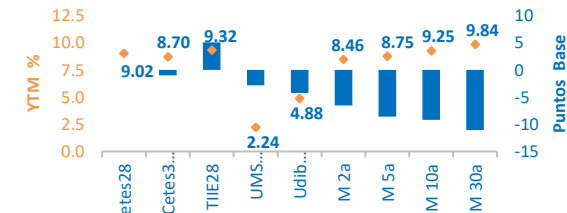
Divisas



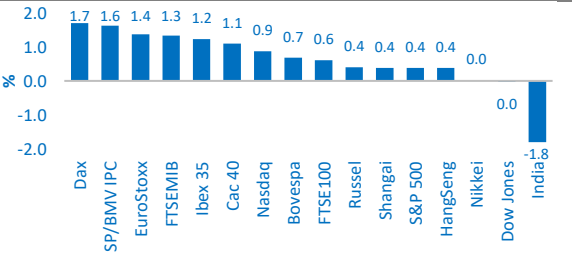
Tasas Internacionales



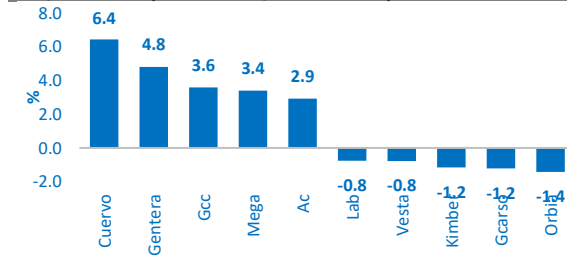
Tasas Locales



Índices



S&P/BMV IPC (Ganadoras/Perdedoras)



Cierres			Variación					
Dólar	Actual	Previo	1d	5d	1m	Acum. 2025	12m	
Peso	20.36	20.47	-0.55%	1.54%	-1.58%	-2.25%	22.54%	
Dólar Index	104.23	104.21	0.02%	0.04%	-3.15%	-3.93%	-0.75%	
Euro	1.08	1.08	-0.24%	-0.01%	2.89%	4.21%	0.44%	
Yen	149.55	149.96	-0.27%	-0.24%	0.03%	-4.87%	-1.38%	
Libra	1.29	1.29	0.03%	-0.17%	1.74%	3.24%	2.95%	
Dólar Can.	1.43	1.44	-0.54%	0.21%	-1.19%	-0.52%	5.45%	
F. Suizo	0.88	0.88	-0.07%	0.14%	-1.46%	-2.61%	-2.28%	
Real	5.69	5.71	-0.35%	-0.25%	-3.38%	-7.90%	12.48%	
Bitcoin	85,046.29	82,421.29	3.18%	-2.59%	-1.16%	-9.25%	21.90%	

% Cierres			Variación Pb					
Tasas	Actual	Previo	1d	5d	1m	Acum. 2025	12m	
Cetes28	9.02	9.02	0.00	-11.00	-43.00	-98.00	-198.00	
Cetes364	8.70	8.71	-1.00	-21.00	-42.00	-136.00	-217.00	
TIIIE28	9.32	9.27	5.04	-45.31	-43.30	-92.42	-192.82	
UMS 10a	2.24	2.27	-2.83	4.44	-238.48	-206.77	-224.62	
Udib 10a	4.88	4.92	-4.27	-18.18	-30.84	-58.81	-24.75	
M 2a	8.46	8.52	-6.56	-20.77	-36.13	-133.85	-169.22	
M 5a	8.75	8.83	-8.57	-28.03	-43.04	-122.76	-59.26	
M 10a	9.25	9.34	-9.16	-21.41	-22.74	-117.04	-12.63	
M 30a	9.84	9.95	-11.08	-17.02	-18.10	-94.65	27.28	

Cierres %			Variación Pb					
Tasas	Actual	Previo	1d	5d	1m	Acum. 2025	12m	
Tbill 1M	4.31	4.30	0.97	1.79	1.43	3.62	-107.75	
Libor 1M	4.96	4.96	0.16	-0.91	-34.97	-50.90	-47.33	
Tbill 12M	4.00	4.02	-1.64	-8.02	-7.85	-13.94	-105.23	
Libor 12M	6.04	5.96	8.13	11.61	31.11	55.93	242.24	
GT 10a	4.16	4.21	-4.21	-15.01	-4.50	-40.58	-14.60	
Japon 10a	1.49	1.49	0.70	-8.70	12.00	40.70	75.80	
Alemania 10a	2.69	2.74	-5.13	-11.13	27.96	32.06	38.81	
U.K. 10a	4.64	4.67	-3.69	-11.53	15.61	7.20	70.52	
Francia 10a	3.40	3.45	-5.17	-8.19	25.57	20.63	59.25	
Espana 10a	3.31	3.37	-5.74	-10.57	26.99	25.66	15.57	
Italia 10a	3.79	3.87	-7.75	-10.39	25.23	26.82	11.25	
Brasil 10a	14.94	15.08	-14.14	-12.00	-32.57	-22.72	375.38	

Cierres			Variación					
Índices	Actual	Previo	1d	5d	1m	Acum. 2025	12m	
Dow Jones	41,990	42,002	-0.03%	-1.40%	-4.22%	-1.30%	7.20%	
S&P 500	5,633	5,612	0.38%	-2.49%	-5.40%	-4.23%	8.21%	
Nasdaq	17,450	17,299	0.87%	-4.50%	-7.41%	-9.64%	7.45%	
Russel	3,200	3,188	0.40%	-2.69%	-5.59%	-4.66%	6.53%	
SP/BMV IPC	53,338	52,484	1.63%	0.25%	1.93%	7.72%	-7.37%	
Bovespa	131,147	130,260	0.68%	-0.70%	6.80%	9.03%	2.82%	
EuroStoxx	5,320	5,248	1.37%	-2.83%	-2.62%	8.67%	5.52%	
Dax	22,540	22,163	1.70%	-2.47%	-0.05%	13.21%	23.28%	
Cac 40	7,876	7,791	1.10%	-2.86%	-2.90%	6.72%	-3.12%	
Ibex 35	13,297	13,135	1.23%	-1.39%	-0.38%	14.68%	21.15%	
FTSE100	8,635	8,583	0.61%	-0.33%	-1.99%	5.65%	8.82%	
FTSEMIB	38,557	38,052	1.33%	-2.10%	-0.25%	12.79%	12.33%	
Nikkei	35,624	35,618	0.02%	-5.71%	-4.12%	-10.70%	-10.58%	
HangSeng	23,207	23,120	0.38%	-0.59%	1.16%	15.69%	37.06%	
Shangai	3,348	3,336	0.38%	-0.64%	0.83%	-0.10%	8.89%	
India	76,025	77,415	-1.80%	-2.51%	3.86%	-2.71%	2.87%	

Cierres			Variación					
Comodities	Actual	Previo	1d	5d	1m	Acum. 2025	12m	
Oro	3,119	3,124	-0.15%	3.27%	7.81%	18.83%	38.52%	
Plata	34	34	-1.07%	-0.03%	6.43%	16.67%	34.43%	
Cobre	504	503	0.05%	-2.83%	11.56%	25.08%	24.40%	
Wti	71	71	-0.35%	3.23%	2.11%	-0.68%	-14.91%	
Brent	74	75	-0.41%	1.97%	1.75%	-0.24%	-14.82%	
Mezcla	67	67	-0.46%	1.88%	1.66%	0.03%	-14.30%	

Directorio

DIRECCIÓN DE ANALISIS ECONÓMICO CAMBIARIO Y BURSÁTIL

Janneth Quiroz Zamora	Directora de Análisis Económico, Cambiario y Bursátil	T. 5230-0200 Ext. 0669	jquirozz@monex.com.mx
J. Roberto Solano Pérez	Gerente de Análisis Económico, Cambiario y Bursátil	T. 5230-0200 Ext. 0760	jsolano@monex.com.mx
Brian Rodríguez Ontiveros	Analista Bursátil	T. 5230-0200 Ext. 4195	brodriguez01@monex.com.mx
André Maurin Parra	Analista Económico	T. 5230-0200 Ext. 2307	amaurin@monex.com.mx
Rosa M. Rubio Kantún	Analista Económico	T. 5230-0200 Ext. 4465	rmrubiok@monex.com.mx
Kevin Louis Castro	Analista Económico	T. 5230-0200 Ext. 4186	klouisc@monex.com.mx
César Adrián Salinas Garduño	Analista de Sistemas de Información	T. 5230-0200 Ext. 4790	casalinasg@monex.com.mx

Disclaimer

Nosotros, el Área de Análisis y Estrategia Bursátil, certificamos que las opiniones contenidas en este documento reflejan exclusivamente el punto de vista del analista responsable de su elaboración. Asimismo, certificamos que no hemos recibido, ni recibiremos, compensación alguna directa o indirecta a cambio de expresar una opinión específica de este reporte.

Es importante mencionar que los analistas no mantienen inversiones directas o a través de interpósita persona, en los valores o instrumentos derivados objeto del reporte de análisis, así como que ninguno de los miembros del Consejo, directores generales y directivos del nivel inmediato inferior a éste, fungen con algún cargo en las emisoras que pueden ser objeto de análisis en el presente documento.

En los últimos doce meses, es posible que Monex Grupo Financiero, S.A. de C.V. y/o las Entidades Financieras que lo conforman (en lo sucesivo "Monex"), a través de sus áreas de negocio, haya recibido compensaciones por prestar algún servicio de representación común, financiamiento corporativo, banca de inversión, asesoría corporativa u otorgamiento de créditos bancarios, a emisoras que pueden ser objeto de análisis en el presente informe. Monex no mantiene inversiones, al cierre del último trimestre, directa o indirectamente, en valores o instrumentos financieros derivados, cuyo subyacente sean valores, objeto del presente reporte, que representen el uno por ciento o más de su cartera de inversión, de los valores en circulación o del subyacente de los valores emitidos.

Este reporte está dirigido a la Dirección de Promoción de Banca Privada, Asesoría Patrimonial y Banca de Empresas de Monex. Las recomendaciones reflejan una expectativa de comportamiento de un valor contra su mercado de referencia y en un plazo determinado. Este comportamiento puede estar explicado por el valor fundamental de la compañía, pero también por otros factores. El cálculo del valor fundamental realizado se basa en una combinación de una o más metodologías generalmente aceptadas en los análisis financieros, y que pueden incluir, entre otras, análisis de múltiplos, flujos de efectivo descontados, análisis por partes o alguna otra que aplique al caso particular que se esté analizando. Sin perjuicio de lo que antecede, podrían tener más peso otros factores, entre los que se encuentran el flujo de noticias, momento de beneficios, fusiones y adquisiciones, el apetito del mercado por un determinado sector, entre otros; estos factores pueden llevar a una recomendación opuesta a la indicada solamente por el valor fundamental y su comparación directa con la cotización.

Nuestra política de recomendación contempla los siguientes escenarios: Compra. - Cuando el rendimiento esperado de la acción supere en más del 5% el rendimiento esperado del IPyC; Mantener.- Cuando el rendimiento esperado de la acción se ubique entre el \pm 5% el rendimiento esperado del IPyC; Venta.- Cuando el rendimiento esperado de la acción sea inferior en más del 5% el rendimiento esperado del IPyC.

El presente documento fue elaborado por Monex con información pública obtenida de fuentes consideradas como fidedignas, sin embargo, no existe garantía, explícita o implícita, de su confiabilidad, por lo que Monex no ofrece ninguna garantía en cuanto a su precisión o integridad. El inversionista que tenga acceso al presente documento debe ser consciente de que los valores, instrumentos o inversiones a que el mismo se refiere pueden no ser adecuados para sus objetivos específicos de inversión, su posición financiera o su perfil de riesgo. El contenido de este mensaje no constituye una oferta, invitación o solicitud de Monex para comprar, vender o suscribir ninguna clase de valores o bien para la realización de operaciones específicas. Monex no asume, ni asumirá obligación alguna derivada del contenido del presente documento, por lo que ningún tercero podrá alegar un daño, perjuicio, pérdida o menoscabo en su patrimonio derivado de decisiones de inversión que hubiese basado en este documento. Las opiniones aquí expresadas sólo representan la opinión del analista y no representan la opinión de Monex ni de sus funcionarios. Los empleados de las áreas de promoción, operación, directivos o cualquier otro profesional de Monex, podrían proporcionar comentarios de mercado, verbalmente o por escrito a los clientes que reflejen opiniones contrarias a las expresadas en el presente documento. Inclusive, Monex o cualquiera de sus promotores, operadores, afiliadas o personas relacionadas podrían realizar decisiones de inversión inconsistentes con las opiniones expresadas en el presente documento.