

Cierre: 26 marzo 2025

26 de marzo de 2025

Análisis Económico, Cambiario y Bursátil

- El peso cerró la sesión con una depreciación de **-0.33%**, manteniéndose en el rango de fluctuación entre **\$20.02** y **\$20.17** (estimamos hacia el overnight: **\$20.03** - **\$20.23**).
- Mercados accionarios en EUA y México con movimientos negativos.

Económico: sorprenden las órdenes de bienes duraderos en EUA

La agenda del día fue bastante ligera, pero destacó la publicación del reporte de órdenes de bienes duraderos en EUA, los cuales aumentaron a 0.9% mensual durante febrero y superaron por mucho a la estimación de una caída de -1.0%.

El peso se mantiene a la baja, ante un mayor nerviosismo

Hoy, el peso retrocedió en la sesión y cerró con una cotización de \$20.11, mostrando una depreciación de 0.37% respecto al cierre previo. El DXY extendió su avance y cerró con una depreciación de 0.35%. El peso fue afectado por el nerviosismo en torno al anuncio arancelario de Donald Trump, aunque frenó las pérdidas hacia el cierre del día, debido a la especulación sobre posibles exenciones a México y Canadá. Hacia el overnight, esperaríamos que el peso oscile en un rango entre \$20.03 y \$20.23, a la espera del anuncio sobre los aranceles de Trump en unos momentos y de la decisión de política monetaria de Banxico mañana.

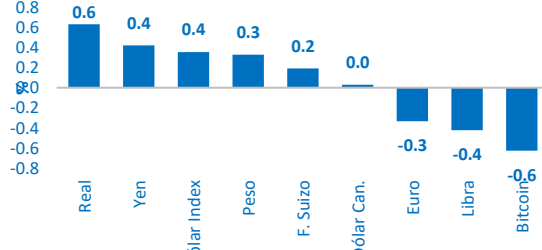
Mercados accionarios con sentimiento bajista

Al cierre de la sesión, los tres principales índices accionarios en EUA presentaron movimientos negativos, el Nasdaq, S&P 500 y Dow Jones retrocedieron -2.04%, -1.12% y -0.31% respectivamente. A nivel local, el IPyC retrocedió -0.75, retomando su rango de consolidación de las últimas sesiones, en niveles de 52,500-53,000 pts.

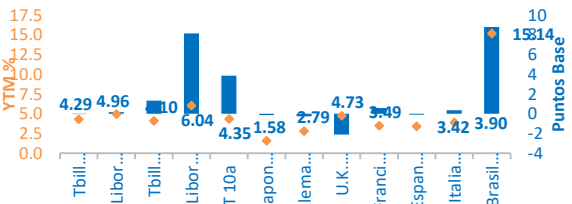
Divisas

	USD	EUR	JPY	GBP	CAD	BRL	MXN
MXN	20.1166	21.6354	0.1336	25.9283	14.0843	0.2851	PESOS
BRL	5.7358	6.1689	0.7664	7.3929	4.0158	0.2851	REALES
CAD	1.4283	1.5361	0.0095	1.8409	DOLARES	0.2490	0.0710
GBP	0.7759	0.8344	0.0052	LIBRAS	0.5432	0.1353	0.0386
JPY	150.5500	161.9165	YENES	194.0439	105.4050	26.2474	7.4839
EUR	0.9298	EUROS	0.0062	1.1984	0.6510	0.1621	0.0462
USD	DOLARES	1.0755	0.0066	1.2889	0.7001	0.1743	0.0497

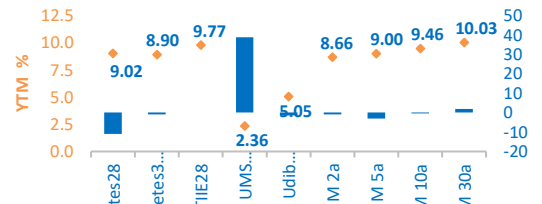
Divisas



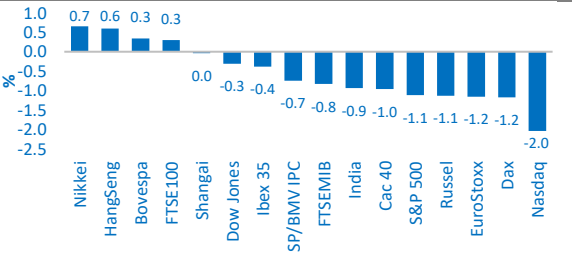
Tasas Internacionales



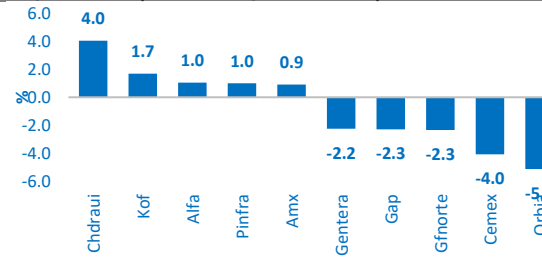
Tasas Locales



Índices



S&P/BMV IPC (Ganadoras/Perdedoras)



Cierres			Variación				
Dólar	Actual	Previo	1d	5d	1m	Acum. 2025	12m
Peso	20.12	20.05	0.33%	0.25%	-1.51%	-3.41%	20.87%
Dólar Index	104.55	104.18	0.35%	1.09%	-1.75%	-3.63%	0.24%
Euro	1.08	1.08	-0.33%	-1.36%	2.58%	3.87%	-0.70%
Yen	150.54	149.91	0.42%	1.24%	0.97%	-4.24%	-0.67%
Libra	1.29	1.29	-0.42%	-0.88%	1.68%	2.98%	2.07%
Dólar Can.	1.43	1.43	0.03%	-0.30%	-0.38%	-0.70%	5.15%
F. Suizo	0.88	0.88	0.19%	0.73%	-1.17%	-2.56%	-2.19%
Real	5.74	5.70	0.63%	1.55%	-1.32%	-7.09%	15.14%
Bitcoin	87,347.15	87,897.82	-0.63%	3.76%	3.41%	-6.79%	25.09%

% Cierres			Variación Pb				
Tasas	Actual	Previo	1d	5d	1m	Acum. 2025	12m
Cetes28	9.02	9.13	-11.00	-8.00	-42.00	-98.00	-188.00
Cetes364	8.90	8.91	-1.00	-9.00	-24.00	-116.00	-201.00
TIIE28	9.77	9.77	0.00	1.01	2.01	-47.11	-147.36
UMS 10a	2.36	1.97	38.79	99.92	-222.92	-194.68	-220.55
Udib 10a	5.05	5.06	-1.38	4.56	-26.03	-42.02	-11.78
M 2a	8.66	8.66	-0.91	7.05	-16.15	-113.99	-139.56
M 5a	9.00	9.03	-3.11	5.43	-23.03	-97.84	-28.22
M 10a	9.46	9.47	-0.41	12.49	-6.01	-96.05	14.78
M 30a	10.03	10.01	1.85	17.28	-2.50	-75.79	55.92

Cierres %			Variación Pb				
Tasas	Actual	Previo	1d	5d	1m	Acum. 2025	12m
Tbill 1M	4.29	4.29	-0.05	-0.26	0.25	1.78	-108.23
Libor 1M	4.96	4.96	0.16	-0.91	-34.97	-50.90	-47.33
Tbill 12M	4.10	4.08	1.31	1.91	-1.35	-4.61	-89.13
Libor 12M	6.04	5.96	8.13	11.61	31.11	55.93	242.24
GT 10a	4.35	4.31	3.86	10.91	9.57	-21.71	12.03
Japon 10a	1.58	1.58	-0.15	6.85	21.55	49.25	84.35
Alemania 10a	2.79	2.80	-0.26	-0.82	36.16	42.93	44.45
U.K. 10a	4.73	4.75	-2.13	10.10	22.93	16.61	76.08
Francia 10a	3.49	3.48	0.58	1.15	33.92	29.40	65.45
Espana 10a	3.42	3.42	-0.10	-0.54	37.46	36.13	24.03
Italia 10a	3.90	3.89	0.37	-0.63	35.23	37.58	24.82
Brasil 10a	15.14	15.06	8.77	62.58	5.57	-1.94	412.31

Cierres			Variación				
Índices	Actual	Previo	1d	5d	1m	Acum. 2025	12m
Dow Jones	42,455	42,588	-0.31%	1.17%	-2.25%	-0.21%	8.08%
S&P 500	5,712	5,777	-1.12%	0.65%	-4.09%	-2.88%	9.77%
Nasdaq	17,899	18,272	-2.04%	0.84%	-6.17%	-7.31%	9.70%
Russel	3,252	3,289	-1.14%	0.61%	-4.11%	-3.13%	9.09%
SP/BMV IPC	52,807	53,203	-0.75%	-0.48%	-0.92%	6.65%	-7.70%
Bovespa	132,520	132,068	0.34%	0.01%	6.21%	10.17%	4.46%
EuroStoxx	5,412	5,475	-1.16%	-1.74%	-2.10%	10.53%	6.86%
Dax	22,839	23,110	-1.17%	-1.93%	0.20%	14.72%	24.23%
Cac 40	8,031	8,109	-0.96%	-1.72%	-1.39%	8.81%	-1.88%
Ibex 35	13,432	13,484	-0.39%	0.18%	0.75%	15.84%	22.21%
FTSE100	8,690	8,664	0.30%	-0.20%	-0.48%	6.32%	9.57%
FTSEMIB	39,058	39,385	-0.83%	-1.65%	-0.42%	14.25%	12.60%
Nikkei	38,027	37,781	0.65%	0.48%	-0.60%	-4.68%	-6.71%
HangSeng	23,483	23,344	0.60%	-5.20%	-0.99%	17.07%	43.25%
Shangai	3,369	3,370	-0.04%	-1.68%	-0.57%	0.51%	12.55%
India	77,289	78,017	-0.93%	2.44%	3.59%	-1.09%	5.88%

Cierres			Variación				
Comodities	Actual	Previo	1d	5d	1m	Acum. 2025	12m
Oro	3,021	3,020	0.04%	-0.87%	3.60%	15.12%	38.67%
Plata	34	34	-0.32%	-0.51%	5.55%	16.33%	37.49%
Cobre	522	518	0.72%	2.85%	14.99%	29.65%	30.64%
Wti	70	69	1.29%	4.06%	1.85%	-2.55%	-14.37%
Brent	74	73	1.33%	4.54%	2.01%	-0.87%	-14.21%
Mezcla	66	66	0.18%	4.00%	1.17%	-0.49%	-13.83%

Directorio

DIRECCIÓN DE ANALISIS ECONÓMICO CAMBIARIO Y BURSÁTIL

Janneth Quiroz Zamora	Directora de Análisis Económico, Cambiario y Bursátil	T. 5230-0200 Ext. 0669	jquirozz@monex.com.mx
J. Roberto Solano Pérez	Gerente de Análisis Económico, Cambiario y Bursátil	T. 5230-0200 Ext. 0760	jsolano@monex.com.mx
Brian Rodríguez Ontiveros	Analista Bursátil	T. 5230-0200 Ext. 4195	brodriguez01@monex.com.mx
André Maurin Parra	Analista Económico	T. 5230-0200 Ext. 2307	amaurin@monex.com.mx
Rosa M. Rubio Kantún	Analista Económico	T. 5230-0200 Ext. 4465	rmrubiok@monex.com.mx
Kevin Louis Castro	Analista Económico	T. 5230-0200 Ext. 4186	klouisc@monex.com.mx
César Adrián Salinas Garduño	Analista de Sistemas de Información	T. 5230-0200 Ext. 4790	casalinasg@monex.com.mx

Disclaimer

Nosotros, el Área de Análisis y Estrategia Bursátil, certificamos que las opiniones contenidas en este documento reflejan exclusivamente el punto de vista del analista responsable de su elaboración. Asimismo, certificamos que no hemos recibido, ni recibiremos, compensación alguna directa o indirecta a cambio de expresar una opinión específica de este reporte.

Es importante mencionar que los analistas no mantienen inversiones directas o a través de interpósita persona, en los valores o instrumentos derivados objeto del reporte de análisis, así como que ninguno de los miembros del Consejo, directores generales y directivos del nivel inmediato inferior a éste, fungen con algún cargo en las emisoras que pueden ser objeto de análisis en el presente documento.

En los últimos doce meses, es posible que Monex Grupo Financiero, S.A. de C.V. y/o las Entidades Financieras que lo conforman (en lo sucesivo "Monex"), a través de sus áreas de negocio, haya recibido compensaciones por prestar algún servicio de representación común, financiamiento corporativo, banca de inversión, asesoría corporativa u otorgamiento de créditos bancarios, a emisoras que pueden ser objeto de análisis en el presente informe. Monex no mantiene inversiones, al cierre del último trimestre, directa o indirectamente, en valores o instrumentos financieros derivados, cuyo subyacente sean valores, objeto del presente reporte, que representen el uno por ciento o más de su cartera de inversión, de los valores en circulación o del subyacente de los valores emitidos.

Este reporte está dirigido a la Dirección de Promoción de Banca Privada, Asesoría Patrimonial y Banca de Empresas de Monex. Las recomendaciones reflejan una expectativa de comportamiento de un valor contra su mercado de referencia y en un plazo determinado. Este comportamiento puede estar explicado por el valor fundamental de la compañía, pero también por otros factores. El cálculo del valor fundamental realizado se basa en una combinación de una o más metodologías generalmente aceptadas en los análisis financieros, y que pueden incluir, entre otras, análisis de múltiplos, flujos de efectivo descontados, análisis por partes o alguna otra que aplique al caso particular que se esté analizando. Sin perjuicio de lo que antecede, podrían tener más peso otros factores, entre los que se encuentran el flujo de noticias, momento de beneficios, fusiones y adquisiciones, el apetito del mercado por un determinado sector, entre otros; estos factores pueden llevar a una recomendación opuesta a la indicada solamente por el valor fundamental y su comparación directa con la cotización.

Nuestra política de recomendación contempla los siguientes escenarios: Compra. - Cuando el rendimiento esperado de la acción supere en más del 5% el rendimiento esperado del IPyC; Mantener.- Cuando el rendimiento esperado de la acción se ubique entre el \pm 5% el rendimiento esperado del IPyC; Venta.- Cuando el rendimiento esperado de la acción sea inferior en más del 5% el rendimiento esperado del IPyC.

El presente documento fue elaborado por Monex con información pública obtenida de fuentes consideradas como fidedignas, sin embargo, no existe garantía, explícita o implícita, de su confiabilidad, por lo que Monex no ofrece ninguna garantía en cuanto a su precisión o integridad. El inversionista que tenga acceso al presente documento debe ser consciente de que los valores, instrumentos o inversiones a que el mismo se refiere pueden no ser adecuados para sus objetivos específicos de inversión, su posición financiera o su perfil de riesgo. El contenido de este mensaje no constituye una oferta, invitación o solicitud de Monex para comprar, vender o suscribir ninguna clase de valores o bien para la realización de operaciones específicas. Monex no asume, ni asumirá obligación alguna derivada del contenido del presente documento, por lo que ningún tercero podrá alegar un daño, perjuicio, pérdida o menoscabo en su patrimonio derivado de decisiones de inversión que hubiese basado en este documento. Las opiniones aquí expresadas sólo representan la opinión del analista y no representan la opinión de Monex ni de sus funcionarios. Los empleados de las áreas de promoción, operación, directivos o cualquier otro profesional de Monex, podrían proporcionar comentarios de mercado, verbalmente o por escrito a los clientes que reflejen opiniones contrarias a las expresadas en el presente documento. Inclusive, Monex o cualquiera de sus promotores, operadores, afiliadas o personas relacionadas podrían realizar decisiones de inversión inconsistentes con las opiniones expresadas en el presente documento.