

## Cierre: 18 marzo 2025

18 de marzo de 2025

Análisis Económico, Cambiario y Bursátil

- El peso cerró la sesión con una apreciación de 0.02%, manteniéndose en el rango de fluctuación entre \$19.90 y \$20.09 (estimamos hacia el overnight: \$19.87 - \$20.03).
- Mercados accionarios en EUA negativos, pero en México con ganancias.

### Económico: aumenta la producción industrial en EUA

La agenda del día fue muy ligera, pero destacó la publicación del reporte de producción industrial de febrero en EUA, la cual mostró un sorpresivo aumento a 0.7% desde 0.3% previo, con lo que se ubicó por encima de la estimación de 0.2%.

### El peso retoma su fortaleza al cierre de la sesión

Hoy, el peso recuperó terreno y cerró con una cotización de \$19.92, mostrando una apreciación de 0.02% respecto al cierre previo. El DXY extendió el retroceso y cerró con una depreciación de 0.49%. El peso fue afectado por un mayor sentimiento de aversión al riesgo al inicio de la sesión, pero recuperó terreno gracias a la corrección del dólar después de la llamada entre Putin y Trump. Hacia el overnight, esperaríamos que el peso oscile en un rango entre \$19.87 y \$20.03, a la espera de las proyecciones económicas de la FED mañana, y manteniendo cautela en torno a novedades del frente geopolítico.

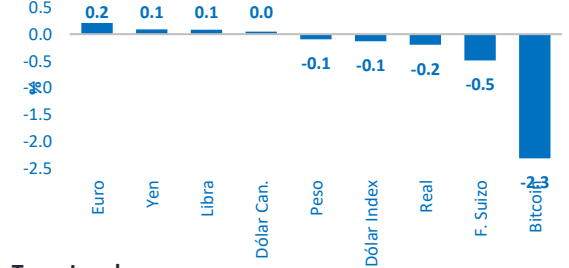
### Mercados accionarios con sentimiento mixto

Al cierre de la sesión, los tres principales índices accionarios en EUA presentaron movimientos negativos, el Nasdaq, S&P 500 y Dow Jones retrocedieron -1.71%, -1.07% y -0.62% respectivamente. A nivel local, el IPyC avanzó 0.55%, consolidando de nueva cuenta en el rango de los 52,500 pts – 53,000 pts.

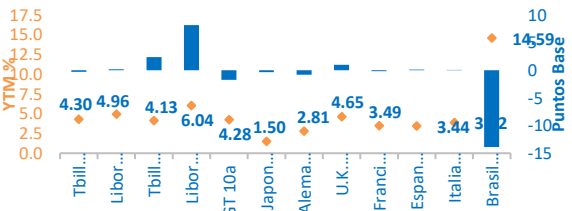
#### Divisas

	USD	EUR	JPY	GBP	CAD	BRL	MXN
MXN	19.9319	21.8155	0.1335	25.9174	13.9433	0.2846	PESOS
BRL	5.6725	6.2086	0.7571	7.3760	3.9682	REALES	0.2846
CAD	1.4295	1.5646	0.0096	1.8588	DOLARES	0.2520	0.0717
GBP	0.7691	0.8417	0.0051	LIBRAS	0.5380	0.1356	0.0386
JPY	149.3400	163.4526	YENES	194.1868	104.4701	26.3270	7.4925
EUR	0.9137	EUROS	0.0061	1.1880	0.6391	0.1611	0.0458
USD	DOLARES	1.0945	0.0067	1.3003	0.6995	0.1763	0.0502

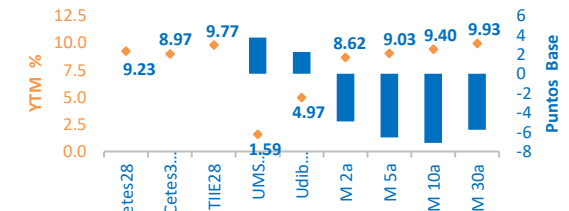
#### Divisas



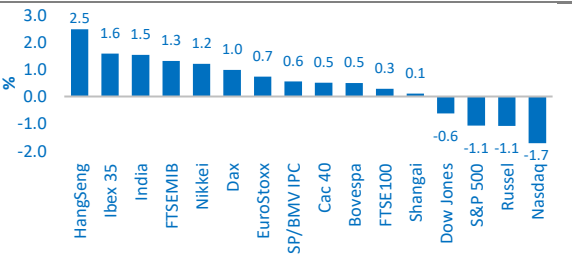
#### Tasas Internacionales



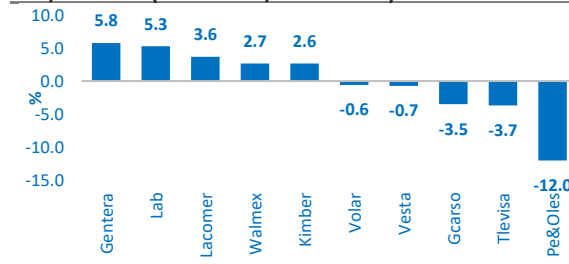
#### Tasas Locales



#### Índices



#### S&P/BMV IPC (Ganadoras/Perdedoras)



Cierres			Variación				
Dólar	Actual	Previo	1d	5d	1m	Acum. 2025	12m
Peso	19.93	19.95	-0.10%	-1.65%	-1.58%	-4.30%	18.43%
Dólar Index	103.23	103.37	-0.13%	-0.18%	-3.57%	-4.84%	-0.33%
Euro	1.09	1.09	0.21%	0.24%	4.78%	5.71%	0.67%
Yen	149.34	149.21	0.09%	1.06%	-1.79%	-5.00%	0.13%
Libra	1.30	1.30	0.08%	0.40%	3.09%	3.89%	2.15%
Dólar Can.	1.43	1.43	0.05%	-0.97%	0.70%	-0.62%	5.62%
F. Suizo	0.88	0.88	-0.49%	-0.69%	-2.96%	-3.39%	-1.26%
Real	5.67	5.68	-0.20%	-2.38%	-0.22%	-8.12%	12.88%
Bitcoin	82,009.63	83,958.01	-2.32%	2.10%	-13.68%	-12.49%	21.76%

% Cierres			Variación Pb				
Tasas	Actual	Previo	1d	5d	1m	Acum. 2025	12m
Cetes28	9.23	9.23	0.00	-3.00	-27.00	-77.00	-201.00
Cetes364	8.97	8.97	0.00	-10.00	-37.00	-109.00	-203.00
TIIIE28	9.77	9.77	0.00	3.02	0.00	-47.11	-170.36
UMS 10a	1.59	1.55	3.73	-46.62	-312.51	-272.26	-300.07
Udib 10a	4.97	4.94	2.25	-2.43	-35.44	-49.91	-15.23
M 2a	8.62	8.67	-4.91	-14.70	-37.81	-117.12	-146.02
M 5a	9.03	9.10	-6.56	-10.05	-44.82	-94.40	-24.33
M 10a	9.40	9.47	-7.13	-18.06	-45.34	-102.66	6.62
M 30a	9.93	9.99	-5.76	-23.36	-46.51	-85.83	44.55

Cierres %			Variación Pb				
Tasas	Actual	Previo	1d	5d	1m	Acum. 2025	12m
Tbill 1M	4.30	4.30	-0.31	0.25	-2.56	2.85	-109.29
Libor 1M	4.96	4.96	0.16	-0.91	-34.97	-50.90	-47.33
Tbill 12M	4.13	4.10	2.38	9.96	-9.93	-1.79	-95.39
Libor 12M	6.04	5.96	8.13	11.61	31.11	55.93	242.24
GT 10a	4.28	4.30	-1.73	0.13	-26.91	-28.78	-4.30
Japon 10a	1.50	1.51	-0.35	-0.95	7.65	41.65	73.95
Alemania 10a	2.81	2.82	-0.80	-8.57	31.67	44.46	35.08
U.K. 10a	4.65	4.64	1.00	-2.66	9.01	8.16	55.79
Francia 10a	3.49	3.49	-0.18	-9.85	28.30	29.32	59.60
Espana 10a	3.44	3.43	0.13	-8.86	33.78	37.78	19.37
Italia 10a	3.92	3.92	0.01	-9.55	37.10	39.62	23.94
Brasil 10a	14.59	14.73	-13.89	-18.23	17.15	-56.96	350.34

Cierres			Variación				
Índices	Actual	Previo	1d	5d	1m	Acum. 2025	12m
Dow Jones	41,581	41,842	-0.62%	0.36%	-6.68%	-2.26%	7.19%
S&P 500	5,615	5,675	-1.07%	0.76%	-8.40%	-4.54%	9.03%
Nasdaq	17,504	17,809	-1.71%	0.39%	-12.66%	-9.36%	8.70%
Russel	3,195	3,230	-1.08%	0.87%	-8.85%	-4.83%	8.48%
SP/BMV IPC	52,773	52,484	0.55%	2.02%	-3.13%	6.58%	-6.14%
Bovespa	131,475	130,834	0.49%	6.45%	2.29%	9.30%	3.56%
EuroStoxx	5,485	5,446	0.72%	3.30%	-0.88%	12.03%	10.08%
Dax	23,381	23,155	0.98%	4.71%	2.35%	17.44%	30.38%
Cac 40	8,115	8,074	0.50%	2.17%	-1.12%	9.94%	-0.41%
Ibex 35	13,355	13,147	1.58%	3.71%	1.60%	15.18%	26.03%
FTSE100	8,705	8,680	0.29%	2.46%	-0.70%	6.51%	12.72%
FTSEMIB	39,534	39,022	1.31%	4.87%	2.54%	15.64%	16.48%
Nikkei	37,845	37,397	1.20%	2.86%	-3.37%	-5.14%	-5.39%
HangSeng	24,741	24,146	2.46%	4.03%	7.83%	23.33%	49.68%
Shangai	3,430	3,426	0.11%	1.48%	2.33%	2.33%	11.98%
India	75,301	74,170	1.53%	1.60%	-0.84%	-3.63%	4.57%

Cierres			Variación				
Comodities	Actual	Previo	1d	5d	1m	Acum. 2025	12m
Oro	3,035	3,001	1.14%	4.07%	3.36%	15.63%	40.47%
Plata	34	34	0.45%	3.25%	3.45%	17.69%	35.85%
Cobre	498	493	0.96%	5.08%	8.49%	23.71%	21.06%
Wti	67	68	-1.11%	0.88%	-6.99%	-6.82%	-19.21%
Brent	71	71	-0.79%	1.37%	-7.03%	-5.53%	-18.85%
Mezcla	64	63	0.81%	0.25%	-4.85%	-4.32%	-15.90%

## Directorio

### DIRECCIÓN DE ANALISIS ECONÓMICO CAMBIARIO Y BURSÁTIL

Janneth Quiroz Zamora	Directora de Análisis Económico, Cambiario y Bursátil	T. 5230-0200 Ext. 0669	<a href="mailto:jquirozz@monex.com.mx">jquirozz@monex.com.mx</a>
J. Roberto Solano Pérez	Gerente de Análisis Económico, Cambiario y Bursátil	T. 5230-0200 Ext. 0760	<a href="mailto:jsolano@monex.com.mx">jsolano@monex.com.mx</a>
Brian Rodríguez Ontiveros	Analista Bursátil	T. 5230-0200 Ext. 4195	<a href="mailto:brodriguez01@monex.com.mx">brodriguez01@monex.com.mx</a>
André Maurin Parra	Analista Económico	T. 5230-0200 Ext. 2307	<a href="mailto:amaurin@monex.com.mx">amaurin@monex.com.mx</a>
Rosa M. Rubio Kantún	Analista Económico	T. 5230-0200 Ext. 4465	<a href="mailto:rmrubiok@monex.com.mx">rmrubiok@monex.com.mx</a>
Kevin Louis Castro	Analista Económico	T. 5230-0200 Ext. 4186	<a href="mailto:klouisc@monex.com.mx">klouisc@monex.com.mx</a>
César Adrián Salinas Garduño	Analista de Sistemas de Información	T. 5230-0200 Ext. 4790	<a href="mailto:casalinasg@monex.com.mx">casalinasg@monex.com.mx</a>

## Disclaimer

Nosotros, el Área de Análisis y Estrategia Bursátil, certificamos que las opiniones contenidas en este documento reflejan exclusivamente el punto de vista del analista responsable de su elaboración. Asimismo, certificamos que no hemos recibido, ni recibiremos, compensación alguna directa o indirecta a cambio de expresar una opinión específica de este reporte.

Es importante mencionar que los analistas no mantienen inversiones directas o a través de interpósita persona, en los valores o instrumentos derivados objeto del reporte de análisis, así como que ninguno de los miembros del Consejo, directores generales y directivos del nivel inmediato inferior a éste, fungen con algún cargo en las emisoras que pueden ser objeto de análisis en el presente documento.

En los últimos doce meses, es posible que Monex Grupo Financiero, S.A. de C.V. y/o las Entidades Financieras que lo conforman (en lo sucesivo "Monex"), a través de sus áreas de negocio, haya recibido compensaciones por prestar algún servicio de representación común, financiamiento corporativo, banca de inversión, asesoría corporativa u otorgamiento de créditos bancarios, a emisoras que pueden ser objeto de análisis en el presente informe. Monex no mantiene inversiones, al cierre del último trimestre, directa o indirectamente, en valores o instrumentos financieros derivados, cuyo subyacente sean valores, objeto del presente reporte, que representen el uno por ciento o más de su cartera de inversión, de los valores en circulación o del subyacente de los valores emitidos.

Este reporte está dirigido a la Dirección de Promoción de Banca Privada, Asesoría Patrimonial y Banca de Empresas de Monex. Las recomendaciones reflejan una expectativa de comportamiento de un valor contra su mercado de referencia y en un plazo determinado. Este comportamiento puede estar explicado por el valor fundamental de la compañía, pero también por otros factores. El cálculo del valor fundamental realizado se basa en una combinación de una o más metodologías generalmente aceptadas en los análisis financieros, y que pueden incluir, entre otras, análisis de múltiplos, flujos de efectivo descontados, análisis por partes o alguna otra que aplique al caso particular que se esté analizando. Sin perjuicio de lo que antecede, podrían tener más peso otros factores, entre los que se encuentran el flujo de noticias, momento de beneficios, fusiones y adquisiciones, el apetito del mercado por un determinado sector, entre otros; estos factores pueden llevar a una recomendación opuesta a la indicada solamente por el valor fundamental y su comparación directa con la cotización.

Nuestra política de recomendación contempla los siguientes escenarios: Compra. - Cuando el rendimiento esperado de la acción supere en más del 5% el rendimiento esperado del IPyC; Mantener.- Cuando el rendimiento esperado de la acción se ubique entre el  $\pm$  5% el rendimiento esperado del IPyC; Venta.- Cuando el rendimiento esperado de la acción sea inferior en más del 5% el rendimiento esperado del IPyC.

El presente documento fue elaborado por Monex con información pública obtenida de fuentes consideradas como fidedignas, sin embargo, no existe garantía, explícita o implícita, de su confiabilidad, por lo que Monex no ofrece ninguna garantía en cuanto a su precisión o integridad. El inversionista que tenga acceso al presente documento debe ser consciente de que los valores, instrumentos o inversiones a que el mismo se refiere pueden no ser adecuados para sus objetivos específicos de inversión, su posición financiera o su perfil de riesgo. El contenido de este mensaje no constituye una oferta, invitación o solicitud de Monex para comprar, vender o suscribir ninguna clase de valores o bien para la realización de operaciones específicas. Monex no asume, ni asumirá obligación alguna derivada del contenido del presente documento, por lo que ningún tercero podrá alegar un daño, perjuicio, pérdida o menoscabo en su patrimonio derivado de decisiones de inversión que hubiese basado en este documento. Las opiniones aquí expresadas sólo representan la opinión del analista y no representan la opinión de Monex ni de sus funcionarios. Los empleados de las áreas de promoción, operación, directivos o cualquier otro profesional de Monex, podrían proporcionar comentarios de mercado, verbalmente o por escrito a los clientes que reflejen opiniones contrarias a las expresadas en el presente documento. Inclusive, Monex o cualquiera de sus promotores, operadores, afiliadas o personas relacionadas podrían realizar decisiones de inversión inconsistentes con las opiniones expresadas en el presente documento.