

Cierre: 20 febrero 2025

20 de febrero de 2025

Análisis Económico, Cambiario y Bursátil

- El peso cerró la sesión con una apreciación de 0.70%, manteniéndose en el rango de fluctuación entre \$20.28 y \$20.47 (estimamos hacia el overnight: \$20.28 - \$20.42).
- Mercados accionarios en EUA con movimientos negativos, en México con ganancias.

Económico: otro posible recorte de 50pb de Banxico

La agenda del día fue ligera, aunque destacó la publicación de las minutas de la última reunión de política monetaria de Banxico, donde se decidió por mayoría recorta la tasa de referencia en 50pb. La junta de gobierno justificó la decisión por el avance inflacionario y la debilidad de la actividad económica.

El peso se beneficia del retroceso del dólar

Hoy, el peso recuperó terreno en la sesión y cerró con una cotización de \$20.30, mostrando una apreciación de 0.70% respecto al cierre previo. El DXY se mantuvo retrocediendo y cerró con una depreciación de -0.78%. El peso se benefició de la especulación de un posible acuerdo entre Trump y China, con el objetivo de evitar los aranceles impuestos en febrero. Hacia el overnight, esperaríamos que el peso oscile en un rango entre \$20.28 y \$20.42, partiendo del debilitamiento del dólar, pero esperando conocer la cifra oficial del PIB del 4T-24 en México mañana.

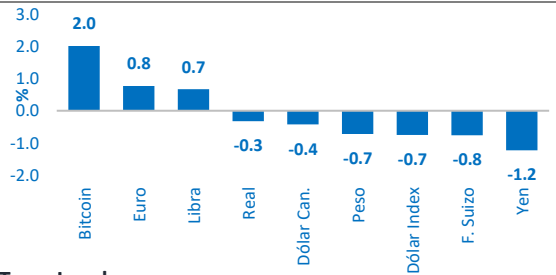
Mercados accionarios con sentimiento mixto

Al cierre de la sesión, los tres principales índices accionarios en EUA presentaron un desempeño negativo, el Nasdaq, S&P 500 y Dow Jones retrocedieron -0.47%, -0.43% y -1.01% respectivamente. A nivel local, el IPyC avanzó 0.38%, retomando el sentimiento positivo.

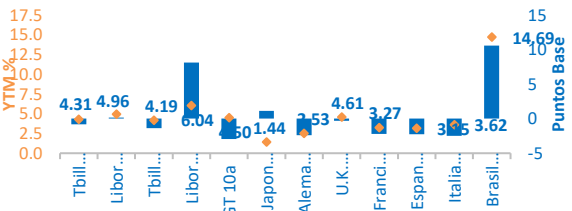
Divisas

	USD	EUR	JPY	GBP	CAD	BRL	MXN
MXN	20.2983	21.3193	0.1357	25.7179	14.3218	0.2810	PESOS
BRL	5.7032	5.9901	0.7738	7.2260	4.0240	REALES	0.2810
CAD	1.4173	1.4886	0.0095	1.7957	DOLARES	0.2485	0.0698
GBP	0.7893	0.8290	0.0053	LIBRAS	0.5569	0.1384	0.0389
JPY	149.6100	157.1354	YENES	189.5559	105.5599	26.2326	7.3706
EUR	0.9521	EUROS	0.0064	1.2063	0.6718	0.1669	0.0469
USD	DOLARES	1.0503	0.0067	1.2670	0.7056	0.1753	0.0493

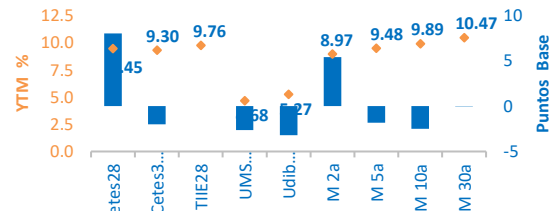
Divisas



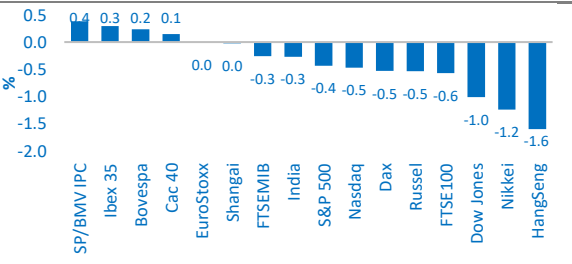
Tasas Internacionales



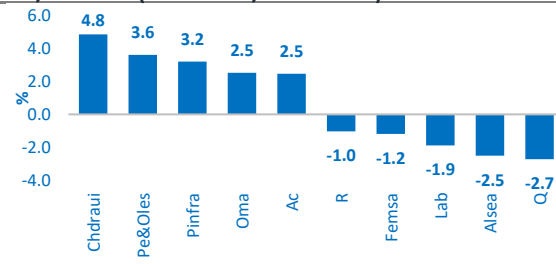
Tasas Locales



Índices



S&P/BMV IPC (Ganadoras/Perdedoras)



Cierres			Variación				
Dólar	Actual	Previo	1d	5d	1m	Acum. 2025	12m
Peso	20.30	20.45	-0.73%	-0.53%	-1.01%	-2.54%	18.97%
Dólar Index	106.37	107.17	-0.75%	-1.45%	-2.72%	-1.95%	2.20%
Euro	1.05	1.04	0.77%	0.36%	0.84%	1.44%	-2.82%
Yen	149.61	151.47	-1.23%	-2.09%	-3.86%	-4.83%	-0.27%
Libra	1.27	1.26	0.67%	0.83%	2.77%	1.23%	0.37%
Dólar Can.	1.42	1.42	-0.43%	-0.14%	-0.96%	-1.47%	4.81%
F. Suizo	0.90	0.90	-0.76%	-0.59%	-0.99%	-1.07%	1.79%
Real	5.70	5.72	-0.33%	-1.12%	-5.47%	-7.62%	15.74%
Bitcoin	98,254.65	96,315.41	2.01%	0.58%	-4.14%	4.85%	88.81%

% Cierres			Variación Pb				
Tasas	Actual	Previo	1d	5d	1m	Acum. 2025	12m
Cetes28	9.45	9.37	8.00	7.00	-52.00	-55.00	-170.00
Cetes364	9.30	9.32	-2.00	-9.00	-58.00	-76.00	-193.00
TIIIE28	9.76	9.76	0.00	-1.01	-50.37	-48.12	-172.87
UMS 10a	4.68	4.71	-2.63	17.50		37.62	18.53
Udib 10a	5.27	5.30	-3.19	-4.79		-19.86	50.26
M 2a	8.97	8.91	5.40	-14.09	-66.65	-82.93	-116.55
M 5a	9.48	9.50	-1.81	-4.83	-50.38	-49.23	18.64
M 10a	9.89	9.91	-2.50	0.99	-46.12	-53.64	59.81
M 30a	10.47	10.47	-0.01	14.46	-31.49	-32.21	103.03

Cierres %			Variación Pb				
Tasas	Actual	Previo	1d	5d	1m	Acum. 2025	12m
Tbill 1M	4.31	4.32	-0.81	-1.27	1.12	4.03	-107.01
Libor 1M	4.96	4.96	0.16	-0.91	-34.97	-50.90	-47.33
Tbill 12M	4.19	4.21	-1.38	-6.24	-1.03	5.03	-74.37
Libor 12M	6.04	5.96	8.13	11.61	31.11	55.93	242.24
GT 10a	4.50	4.53	-2.94	-2.55	-12.37	-6.57	22.80
Japon 10a	1.44	1.43	1.10	9.30	24.80	35.40	71.10
Alemania 10a	2.53	2.56	-2.38	11.50	0.67	16.78	16.06
U.K. 10a	4.61	4.61	-0.31	11.71	-5.18	4.16	56.73
Francia 10a	3.27	3.29	-2.19	11.31	-3.45	7.21	41.77
España 10a	3.15	3.18	-2.27	12.38	-0.58	9.58	-12.58
Italia 10a	3.62	3.64	-2.49	12.54	-0.26	9.43	-24.07
Brasil 10a	14.69	14.59	10.54	-21.89	-39.58	-47.27	390.25

Cierres			Variación				
Índices	Actual	Previo	1d	5d	1m	Acum. 2025	12m
Dow Jones	44,177	44,628	-1.01%	-0.43%	1.58%	3.84%	14.55%
S&P 500	6,118	6,144	-0.43%	1.08%	2.02%	4.01%	22.95%
Nasdaq	19,962	20,056	-0.47%	1.59%	1.69%	3.37%	27.71%
Russel	3,490	3,509	-0.54%	0.89%	1.69%	3.98%	22.32%
SP/BMV IPC	54,304	54,097	0.38%	0.27%	8.17%	9.68%	-5.11%
Bovespa	127,606	127,309	0.23%	2.21%	3.87%	6.09%	-1.78%
EuroStoxx	5,461	5,461	0.00%	-0.72%	5.74%	11.54%	14.72%
Dax	22,315	22,434	-0.53%	-1.32%	6.31%	12.08%	30.74%
Cac 40	8,123	8,111	0.15%	-0.51%	5.03%	10.05%	4.20%
Ibex 35	12,967	12,929	0.29%	0.24%	8.57%	11.83%	29.18%
FTSE100	8,663	8,713	-0.57%	-1.16%	1.67%	5.99%	12.23%
FTSEMIB	38,249	38,348	-0.26%	0.90%	5.82%	11.88%	20.65%
Nikkei	38,678	39,165	-1.24%	-1.99%	-0.90%	-3.05%	1.09%
HangSeng	22,577	22,944	-1.60%	3.50%	12.29%	12.55%	36.80%
Shangai	3,351	3,352	-0.02%	0.55%	3.34%	-0.03%	13.55%
India	75,736	75,939	-0.27%	-0.53%	-0.14%	-3.08%	4.29%

Cierres			Variación				
Comodities	Actual	Previo	1d	5d	1m	Acum. 2025	12m
Oro	2,940	2,933	0.21%	0.39%	8.54%	12.00%	45.21%
Plata	33	33	0.74%	1.84%	7.84%	13.97%	43.19%
Cobre	461	456	1.03%	-2.02%	5.52%	14.48%	19.19%
Wti	73	72	0.44%	1.68%	-6.82%	1.19%	-7.18%
Brent	77	76	0.60%	1.97%	-4.55%	2.49%	-7.09%
Mezcla	69	68	0.69%	1.24%	-6.12%	2.76%	-7.44%

Directorio

DIRECCIÓN DE ANALISIS ECONÓMICO CAMBIARIO Y BURSÁTIL

Janneth Quiroz Zamora	Directora de Análisis Económico, Cambiario y Bursátil	T. 5230-0200 Ext. 0669	jquirozz@monex.com.mx
J. Roberto Solano Pérez	Gerente de Análisis Económico, Cambiario y Bursátil	T. 5230-0200 Ext. 0760	jsolano@monex.com.mx
Brian Rodríguez Ontiveros	Analista Bursátil	T. 5230-0200 Ext. 4195	brodriguez01@monex.com.mx
André Maurin Parra	Analista Económico	T. 5230-0200 Ext. 2307	amaurin@monex.com.mx
Rosa M. Rubio Kantún	Analista Económico	T. 5230-0200 Ext. 4465	rmrubiok@monex.com.mx
Kevin Louis Castro	Analista Económico	T. 5230-0200 Ext. 4186	klouisc@monex.com.mx
César Adrián Salinas Garduño	Analista de Sistemas de Información	T. 5230-0200 Ext. 4790	casalinasg@monex.com.mx

Disclaimer

Nosotros, el Área de Análisis y Estrategia Bursátil, certificamos que las opiniones contenidas en este documento reflejan exclusivamente el punto de vista del analista responsable de su elaboración. Asimismo, certificamos que no hemos recibido, ni recibiremos, compensación alguna directa o indirecta a cambio de expresar una opinión específica de este reporte.

Es importante mencionar que los analistas no mantienen inversiones directas o a través de interpósita persona, en los valores o instrumentos derivados objeto del reporte de análisis, así como que ninguno de los miembros del Consejo, directores generales y directivos del nivel inmediato inferior a éste, fungen con algún cargo en las emisoras que pueden ser objeto de análisis en el presente documento.

En los últimos doce meses, es posible que Monex Grupo Financiero, S.A. de C.V. y/o las Entidades Financieras que lo conforman (en lo sucesivo "Monex"), a través de sus áreas de negocio, haya recibido compensaciones por prestar algún servicio de representación común, financiamiento corporativo, banca de inversión, asesoría corporativa u otorgamiento de créditos bancarios, a emisoras que pueden ser objeto de análisis en el presente informe. Monex no mantiene inversiones, al cierre del último trimestre, directa o indirectamente, en valores o instrumentos financieros derivados, cuyo subyacente sean valores, objeto del presente reporte, que representen el uno por ciento o más de su cartera de inversión, de los valores en circulación o del subyacente de los valores emitidos.

Este reporte está dirigido a la Dirección de Promoción de Banca Privada, Asesoría Patrimonial y Banca de Empresas de Monex. Las recomendaciones reflejan una expectativa de comportamiento de un valor contra su mercado de referencia y en un plazo determinado. Este comportamiento puede estar explicado por el valor fundamental de la compañía, pero también por otros factores. El cálculo del valor fundamental realizado se basa en una combinación de una o más metodologías generalmente aceptadas en los análisis financieros, y que pueden incluir, entre otras, análisis de múltiplos, flujos de efectivo descontados, análisis por partes o alguna otra que aplique al caso particular que se esté analizando. Sin perjuicio de lo que antecede, podrían tener más peso otros factores, entre los que se encuentran el flujo de noticias, momento de beneficios, fusiones y adquisiciones, el apetito del mercado por un determinado sector, entre otros; estos factores pueden llevar a una recomendación opuesta a la indicada solamente por el valor fundamental y su comparación directa con la cotización.

Nuestra política de recomendación contempla los siguientes escenarios: Compra. - Cuando el rendimiento esperado de la acción supere en más del 5% el rendimiento esperado del IPyC; Mantener.- Cuando el rendimiento esperado de la acción se ubique entre el \pm 5% el rendimiento esperado del IPyC; Venta.- Cuando el rendimiento esperado de la acción sea inferior en más del 5% el rendimiento esperado del IPyC.

El presente documento fue elaborado por Monex con información pública obtenida de fuentes consideradas como fidedignas, sin embargo, no existe garantía, explícita o implícita, de su confiabilidad, por lo que Monex no ofrece ninguna garantía en cuanto a su precisión o integridad. El inversionista que tenga acceso al presente documento debe ser consciente de que los valores, instrumentos o inversiones a que el mismo se refiere pueden no ser adecuados para sus objetivos específicos de inversión, su posición financiera o su perfil de riesgo. El contenido de este mensaje no constituye una oferta, invitación o solicitud de Monex para comprar, vender o suscribir ninguna clase de valores o bien para la realización de operaciones específicas. Monex no asume, ni asumirá obligación alguna derivada del contenido del presente documento, por lo que ningún tercero podrá alegar un daño, perjuicio, pérdida o menoscabo en su patrimonio derivado de decisiones de inversión que hubiese basado en este documento. Las opiniones aquí expresadas sólo representan la opinión del analista y no representan la opinión de Monex ni de sus funcionarios. Los empleados de las áreas de promoción, operación, directivos o cualquier otro profesional de Monex, podrían proporcionar comentarios de mercado, verbalmente o por escrito a los clientes que reflejen opiniones contrarias a las expresadas en el presente documento. Inclusive, Monex o cualquiera de sus promotores, operadores, afiliadas o personas relacionadas podrían realizar decisiones de inversión inconsistentes con las opiniones expresadas en el presente documento.