

## Cierre: 23 enero 2025

23 de enero de 2025

Análisis Económico, Cambiario y Bursátil

- El peso cerró la sesión con una apreciación de 0.49%, manteniéndose en el rango de fluctuación entre \$20.27 y \$20.55 (estimamos hacia el overnight: \$20.17 - \$20.57).
- Mercados accionarios en EUA y México con movimientos positivos.

### Económico: inflación en México y discurso de Trump

La agenda del día fue bastante robusta. En México se publicó la inflación general de la 1Q de enero, la cual mostró un retroceso a 3.69% anual desde 3.99% previo, situándose en su menor nivel desde la 2Q de febrero de 2021. Por otro lado, Donald Trump ofreció un discurso en el foro de Davos, en el que mencionó que está "lidiando bien" con México.

### El peso se aprecia

Hoy, el peso continuó fortaleciéndose y cerró con una cotización de \$20.37. Lo anterior implica una apreciación de 0.59% en la jornada y una ganancia de 0.49% respecto al cierre previo. Por su parte, el DXY extendió las pérdidas de jornadas previas y cerró con un retroceso de -0.11%. Hoy, el peso avanzó significativamente tras las declaraciones de Trump, ya que al decir que está "lidiando bien" con México, posiblemente hizo referencia a las negociaciones que está teniendo su equipo con el de Sheinbaum, lo que aumenta la expectativa de un enfoque más conciliatorio entre ambos países. Hacia el overnight, esperaríamos que el peso oscile en un rango entre \$20.17 y \$20.57.

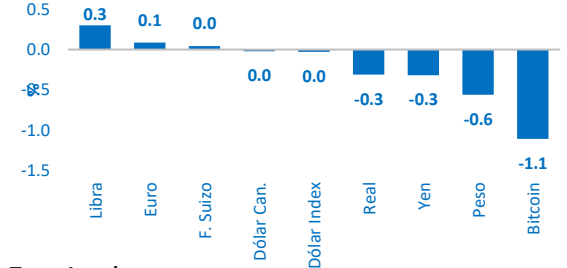
### Mercados accionarios con sentimiento alcista

Al cierre de la sesión, los tres principales índices accionarios en EUA presentaron un desempeño positivo, el Nasdaq, S&P 500 y Dow Jones avanzaron 0.22%, 0.53% y 0.92% respectivamente. A nivel local, el IPyC avanzó 0.22%, ubicándose por arriba de los 51,000 pts, nivel no observado desde diciembre 2024.

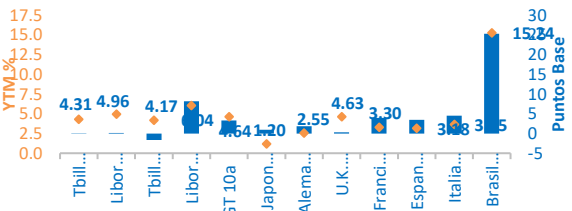
#### Divisas

	USD	EUR	JPY	GBP	CAD	BRL	MXN
MXN	20.3812	21.2331	0.1306	25.1769	14.1772	0.2906	PESOS
BRL	5.9237	6.1713	0.7738	7.3175	4.1205	REALES	0.2906
CAD	1.4376	1.4977	0.0092	1.7759	DOLARES	0.2427	0.0705
GBP	0.8095	0.8434	0.0052	LIBRAS	0.5631	0.1367	0.0397
JPY	156.0300	162.5521	YENES	192.7439	108.5351	26.3400	7.6556
EUR	0.9599	EUROS	0.0062	1.1857	0.6677	0.1620	0.0471
USD	DOLARES	1.0418	0.0064	1.2353	0.6956	0.1688	0.0491

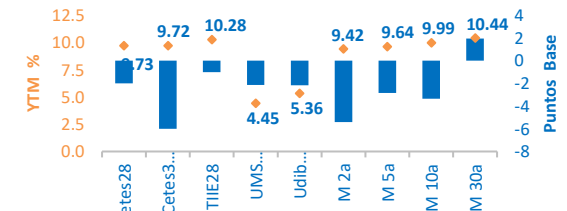
#### Divisas



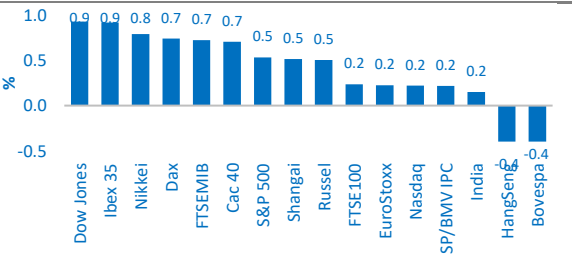
#### Tasas Internacionales



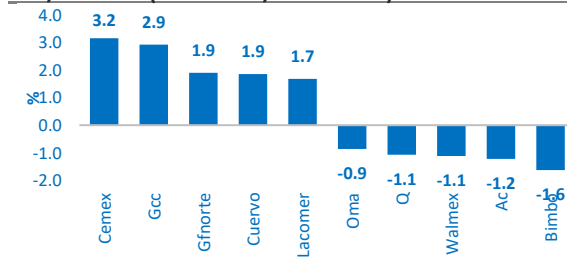
#### Tasas Locales



#### Índices



#### S&P/BMV IPC (Ganadoras/Perdedoras)



Cierres			Variación				
Dólar	Actual	Previo	1d	5d	1m	Acum. 2025	12m
Peso	20.38	20.50	-0.56%	-2.22%	1.03%	-2.14%	17.76%
Dólar Index	108.13	108.17	-0.03%	-0.88%	0.09%	-0.33%	4.36%
Euro	1.04	1.04	0.09%	1.14%	0.12%	0.62%	-4.02%
Yen	156.03	156.53	-0.32%	0.56%	-0.73%	-0.74%	5.18%
Libra	1.24	1.23	0.30%	0.93%	-1.46%	-1.30%	-2.63%
Dólar Can.	1.44	1.44	-0.02%	-0.13%	0.03%	-0.06%	6.79%
F. Suizo	0.91	0.91	0.04%	-0.40%	0.97%	-0.01%	4.26%
Real	5.92	5.94	-0.31%	-2.16%	-4.33%	-4.05%	19.65%
Bitcoin	102,912.78	104,071.36	-1.11%	-0.86%	9.66%	9.82%	162.52%

% Cierres			Variación Pb				
Tasas	Actual	Previo	1d	5d	1m	Acum. 2025	12m
Cetes28	9.73	9.75	-2.00	-3.00	-17.00	-27.00	-148.00
Cetes364	9.72	9.78	-6.00	-16.00	-24.00	-34.00	-137.00
TIIIE28	10.28	10.29	-1.01	1.01	4.32	3.26	-122.26
UMS 10a	4.45	4.47	-2.15	-38.15	2.66	14.18	-5.41
Udib 10a	5.36	5.38	-2.18	-10.24	-19.23	-10.73	76.25
M 2a	9.42	9.47	-5.42	-17.16	-47.18	-37.65	-54.08
M 5a	9.64	9.67	-2.83	-27.33	-39.53	-33.42	49.50
M 10a	9.99	10.02	-3.36	-30.84	-43.84	-43.66	72.69
M 30a	10.44	10.42	1.96	-24.87	-37.07	-35.40	102.22

Cierres %			Variación Pb				
Tasas	Actual	Previo	1d	5d	1m	Acum. 2025	12m
Tbill 1M	4.31	4.31	-0.05	1.27	0.35	3.77	-105.47
Libor 1M	4.96	4.96	0.16	-0.91	-34.97	-50.90	-47.33
Tbill 12M	4.17	4.19	-1.66	0.97	-4.27	3.14	-65.66
Libor 12M	6.04	5.96	8.13	11.61	31.11	55.93	242.24
GT 10a	4.64	4.61	3.27	3.11	5.71	7.46	51.54
Japon 10a	1.20	1.19	0.95	-0.05	14.15	11.55	53.55
Alemania 10a	2.55	2.53	1.82	0.32	22.72	18.31	19.71
U.K. 10a	4.63	4.63	0.31	-4.39	8.91	6.95	65.07
Francia 10a	3.30	3.27	3.94	-3.09	16.82	11.12	45.73
España 10a	3.18	3.15	3.45	-0.19	16.10	12.38	-8.63
Italia 10a	3.65	3.60	4.53	-0.72	15.70	12.51	-26.86
Brasil 10a	15.24	14.99	25.23	28.10	76.61	7.55	442.85

Cierres			Variación				
Índices	Actual	Previo	1d	5d	1m	Acum. 2025	12m
Dow Jones	44,565	44,157	0.92%	3.11%	3.86%	4.75%	17.57%
S&P 500	6,119	6,086	0.53%	2.84%	2.42%	4.03%	25.78%
Nasdaq	20,054	20,009	0.22%	2.78%	1.46%	3.85%	30.00%
Russel	3,500	3,483	0.50%	2.86%	2.73%	4.28%	25.44%
SP/BMV IPC	51,055	50,945	0.22%	2.22%	3.24%	3.11%	-8.01%
Bovespa	122,483	122,972	-0.40%	1.03%	1.42%	1.83%	-4.51%
EuroStoxx	5,218	5,206	0.22%	2.17%	7.51%	6.57%	16.83%
Dax	21,412	21,254	0.74%	3.66%	7.87%	7.55%	28.77%
Cac 40	7,893	7,837	0.70%	3.38%	8.53%	6.94%	6.83%
Ibex 35	11,992	11,883	0.92%	1.27%	4.86%	3.42%	21.63%
FTSE100	8,565	8,545	0.23%	2.07%	5.71%	4.80%	14.42%
FTSEMIB	36,113	35,854	0.72%	0.82%	7.03%	5.64%	20.07%
Nikkei	39,959	39,646	0.79%	3.59%	2.36%	0.16%	10.30%
HangSeng	19,701	19,779	-0.40%	0.91%	-1.98%	-1.79%	23.90%
Shangai	3,230	3,214	0.51%	-0.18%	-4.81%	-3.63%	14.51%
India	76,520	76,405	0.15%	-0.68%	-2.49%	-2.07%	7.68%

Cierres			Variación				
Comodities	Actual	Previo	1d	5d	1m	Acum. 2025	12m
Oro	2,753	2,756	-0.13%	1.42%	5.37%	4.89%	35.66%
Plata	30	31	-1.25%	-1.20%	2.68%	5.33%	35.64%
Cobre	433	430	0.64%	-1.38%	7.59%	7.50%	14.10%
Wti	74	75	-1.59%	-7.25%	7.22%	3.51%	-0.17%
Brent	78	79	-1.47%	-4.24%	7.17%	4.29%	-2.15%
Mezcla	71	71	-0.34%	-4.11%	9.99%	6.67%	1.18%

## Directorio

### DIRECCIÓN DE ANALISIS ECONÓMICO CAMBIARIO Y BURSÁTIL

Janneth Quiroz Zamora	Directora de Análisis Económico, Cambiario y Bursátil	T. 5230-0200 Ext. 0669	<a href="mailto:jquirozz@monex.com.mx">jquirozz@monex.com.mx</a>
J. Roberto Solano Pérez	Gerente de Análisis Económico, Cambiario y Bursátil	T. 5230-0200 Ext. 0760	<a href="mailto:jsolano@monex.com.mx">jsolano@monex.com.mx</a>
Brian Rodríguez Ontiveros	Analista Bursátil	T. 5230-0200 Ext. 4195	<a href="mailto:brodriguez01@monex.com.mx">brodriguez01@monex.com.mx</a>
André Maurin Parra	Analista Económico	T. 5230-0200 Ext. 2307	<a href="mailto:amauring@monex.com.mx">amauring@monex.com.mx</a>
Rosa M. Rubio Kantún	Analista Económico	T. 5230-0200 Ext. 4465	<a href="mailto:rmrubiok@monex.com.mx">rmrubiok@monex.com.mx</a>
Kevin Louis Castro	Analista Económico	T. 5230-0200 Ext. 4186	<a href="mailto:klouisc@monex.com.mx">klouisc@monex.com.mx</a>
César Adrián Salinas Garduño	Analista de Sistemas de Información	T. 5230-0200 Ext. 4790	<a href="mailto:casalinasg@monex.com.mx">casalinasg@monex.com.mx</a>

## Disclaimer

Nosotros, el Área de Análisis y Estrategia Bursátil, certificamos que las opiniones contenidas en este documento reflejan exclusivamente el punto de vista del analista responsable de su elaboración. Asimismo, certificamos que no hemos recibido, ni recibiremos, compensación alguna directa o indirecta a cambio de expresar una opinión específica de este reporte.

Es importante mencionar que los analistas no mantienen inversiones directas o a través de interpósita persona, en los valores o instrumentos derivados objeto del reporte de análisis, así como que ninguno de los miembros del Consejo, directores generales y directivos del nivel inmediato inferior a éste, fungen con algún cargo en las emisoras que pueden ser objeto de análisis en el presente documento.

En los últimos doce meses, es posible que Monex Grupo Financiero, S.A. de C.V. y/o las Entidades Financieras que lo conforman (en lo sucesivo "Monex"), a través de sus áreas de negocio, haya recibido compensaciones por prestar algún servicio de representación común, financiamiento corporativo, banca de inversión, asesoría corporativa u otorgamiento de créditos bancarios, a emisoras que pueden ser objeto de análisis en el presente informe. Monex no mantiene inversiones, al cierre del último trimestre, directa o indirectamente, en valores o instrumentos financieros derivados, cuyo subyacente sean valores, objeto del presente reporte, que representen el uno por ciento o más de su cartera de inversión, de los valores en circulación o del subyacente de los valores emitidos.

Este reporte está dirigido a la Dirección de Promoción de Banca Privada, Asesoría Patrimonial y Banca de Empresas de Monex. Las recomendaciones reflejan una expectativa de comportamiento de un valor contra su mercado de referencia y en un plazo determinado. Este comportamiento puede estar explicado por el valor fundamental de la compañía, pero también por otros factores. El cálculo del valor fundamental realizado se basa en una combinación de una o más metodologías generalmente aceptadas en los análisis financieros, y que pueden incluir, entre otras, análisis de múltiplos, flujos de efectivo descontados, análisis por partes o alguna otra que aplique al caso particular que se esté analizando. Sin perjuicio de lo que antecede, podrían tener más peso otros factores, entre los que se encuentran el flujo de noticias, momento de beneficios, fusiones y adquisiciones, el apetito del mercado por un determinado sector, entre otros; estos factores pueden llevar a una recomendación opuesta a la indicada solamente por el valor fundamental y su comparación directa con la cotización.

Nuestra política de recomendación contempla los siguientes escenarios: Compra. - Cuando el rendimiento esperado de la acción supere en más del 5% el rendimiento esperado del IPyC; Mantener.- Cuando el rendimiento esperado de la acción se ubique entre el  $\pm$  5% el rendimiento esperado del IPyC; Venta.- Cuando el rendimiento esperado de la acción sea inferior en más del 5% el rendimiento esperado del IPyC.

El presente documento fue elaborado por Monex con información pública obtenida de fuentes consideradas como fidedignas, sin embargo, no existe garantía, explícita o implícita, de su confiabilidad, por lo que Monex no ofrece ninguna garantía en cuanto a su precisión o integridad. El inversionista que tenga acceso al presente documento debe ser consciente de que los valores, instrumentos o inversiones a que el mismo se refiere pueden no ser adecuados para sus objetivos específicos de inversión, su posición financiera o su perfil de riesgo. El contenido de este mensaje no constituye una oferta, invitación o solicitud de Monex para comprar, vender o suscribir ninguna clase de valores o bien para la realización de operaciones específicas. Monex no asume, ni asumirá obligación alguna derivada del contenido del presente documento, por lo que ningún tercero podrá alegar un daño, perjuicio, pérdida o menoscabo en su patrimonio derivado de decisiones de inversión que hubiese basado en este documento. Las opiniones aquí expresadas sólo representan la opinión del analista y no representan la opinión de Monex ni de sus funcionarios. Los empleados de las áreas de promoción, operación, directivos o cualquier otro profesional de Monex, podrían proporcionar comentarios de mercado, verbalmente o por escrito a los clientes que reflejen opiniones contrarias a las expresadas en el presente documento. Inclusive, Monex o cualquiera de sus promotores, operadores, afiliadas o personas relacionadas podrían realizar decisiones de inversión inconsistentes con las opiniones expresadas en el presente documento.