

## Cierre: 14 enero 2025

14 de enero de 2025

Análisis Económico, Cambiario y Bursátil

- El peso cerró la sesión con una apreciación de 0.61%, manteniéndose en el rango de fluctuación entre \$20.44 y \$20.71 (estimamos hacia el overnight: \$20.44 - \$20.62).
- Mercados accionarios en EUA mixtos, y en México con ligeras ganancias.

### Económico: atención con la inflación al productor en EUA

La agenda del día fue ligera pero relevante, destacando la cifra de inflación al productor en EUA, la cual aumentó 0.2% mensual en diciembre, desde la cifra previa de 0.4% y se ubicó por debajo de los pronósticos de 0.3%.

### El peso recupera terreno

Hoy, el peso se apreció en la sesión, pero cerró con una cotización de \$20.52. Lo anterior implica una apreciación de 0.61% en la jornada y una ganancia de 0.61% respecto al cierre previo. El DXY se debilitó y cerró con una depreciación de -0.29%. El peso, fue beneficiado por las cifras de inflación en EUA y los rumores de medidas arancelarias graduales y menos estrictas por parte de Trump. Hacia el overnight, esperaríamos que el peso oscile en un rango entre \$20.44 y \$20.62, considerando el retroceso del dólar, a la espera de los datos de inflación al consumidor en EUA mañana.

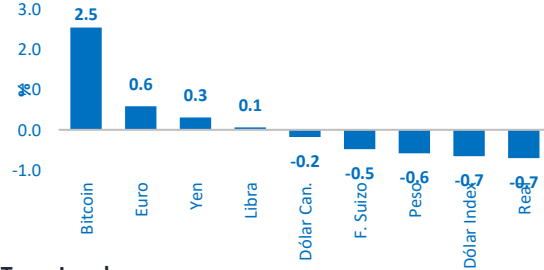
### Mercados accionarios con sentimiento mixto

Al cierre de la sesión, los tres principales índices accionarios en EUA presentaron un desempeño mixto, por un lado el Nasdaq retrocedió -0.23%, mientras que por otro lado, el S&P 500 y Dow Jones avanzaron 0.11% y 0.52% respectivamente. A nivel local, el IPyC avanzó 0.12%, manteniéndose en el rango de los 49,500 pts - 50,000 pts.

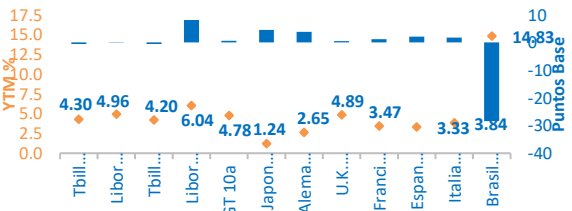
#### Divisas

	USD	EUR	JPY	GBP	CAD	BRL	MXN
MXN	20.5293	21.1554	0.1300	25.0642	14.3031	0.2949	PESOS
BRL	6.0542	6.2389	0.7868	7.3916	4.2181	REALES	0.2949
CAD	1.4353	1.4791	0.0091	1.7524	DOLARES	0.2371	0.0699
GBP	0.8191	0.8440	0.0052	LIBRAS	0.5707	0.1353	0.0399
JPY	157.9600	162.7778	YENES	192.8534	110.0536	26.0910	7.6944
EUR	0.9704	EUROS	0.0061	1.1848	0.6761	0.1603	0.0473
USD	DOLARES	1.0305	0.0063	1.2209	0.6967	0.1652	0.0487

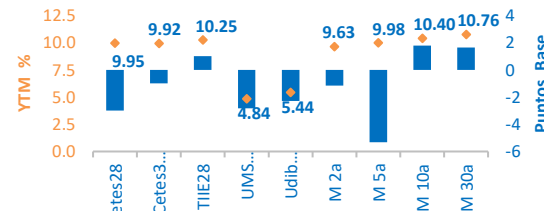
#### Divisas



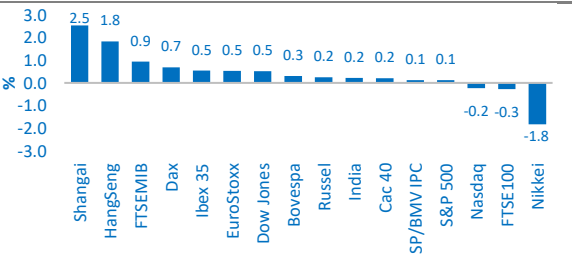
#### Tasas Internacionales



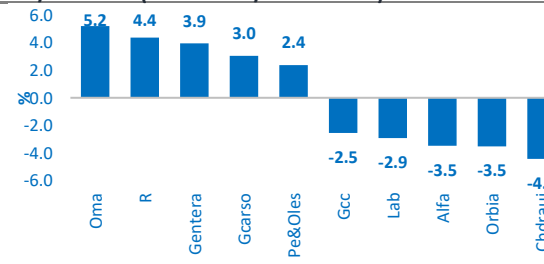
#### Tasas Locales



#### Índices



#### S&P/BMV IPC (Ganadoras/Perdedoras)



Cierres			Variación				
Dólar	Actual	Previo	1d	5d	1m	Acum. 2025	12m
Peso	20.53	20.65	-0.58%	0.99%	1.96%	-1.43%	21.60%
Dólar Index	109.24	109.96	-0.65%	0.64%	2.09%	0.69%	6.67%
Euro	1.03	1.02	0.59%	-0.34%	-1.97%	-0.47%	-5.89%
Yen	157.96	157.48	0.30%	-0.06%	2.47%	0.48%	8.39%
Libra	1.22	1.22	0.06%	-2.15%	-3.74%	-2.45%	-4.07%
Dólar Can.	1.44	1.44	-0.18%	-0.12%	0.78%	-0.22%	6.89%
F. Suizo	0.91	0.92	-0.48%	0.32%	2.03%	0.57%	6.64%
Real	6.05	6.10	-0.71%	-0.78%	-1.32%	-1.93%	24.44%
Bitcoin	96,569.01	94,171.43	2.55%	4.84%	-4.46%	3.05%	127.14%

% Cierres			Variación Pb				
Tasas	Actual	Previo	1d	5d	1m	Acum. 2025	12m
Cetes28	9.95	9.98	-3.00	-9.00	-6.00	-5.00	-126.00
Cetes364	9.92	9.93	-1.00	-12.00	7.00	-14.00	-120.00
TIIIE28	10.25	10.24	1.01	-3.02	-19.01	0.24	-125.01
UMS 10a	4.84	4.86	-2.82	30.88	49.66	52.78	43.79
Udib 10a	5.44	5.46	-2.30	-3.01	-3.53	-2.80	100.23
M 2a	9.63	9.64	-1.15	-4.71	14.54	-16.37	-16.36
M 5a	9.98	10.03	-5.32	6.38	18.90	0.33	106.78
M 10a	10.40	10.38	1.77	9.33	30.54	-2.74	143.40
M 30a	10.76	10.75	1.64	10.80	22.00	-2.60	166.68

Cierres %			Variación Pb				
Tasas	Actual	Previo	1d	5d	1m	Acum. 2025	12m
Tbill 1M	4.30	4.31	-0.57	-0.26	1.42	2.85	-108.78
Libor 1M	4.96	4.96	0.16	-0.91	-34.97	-50.90	-47.33
Tbill 12M	4.20	4.21	-0.58	2.44	-2.49	6.00	-45.24
Libor 12M	6.04	5.96	8.13	11.61	31.11	55.93	242.24
GT 10a	4.78	4.78	0.63	9.92	38.75	21.52	84.52
Japon 10a	1.24	1.19	4.55	11.25	20.55	15.45	64.85
Alemania 10a	2.65	2.61	3.86	16.92	39.45	28.57	46.72
U.K. 10a	4.89	4.88	0.48	20.51	47.70	32.30	109.72
Francia 10a	3.47	3.46	1.26	17.20	43.09	27.77	79.42
Espana 10a	3.33	3.31	2.10	18.23	40.29	26.90	23.85
Italia 10a	3.84	3.82	1.78	21.04	44.70	31.84	10.96
Brasil 10a	14.83	15.12	-28.34	17.61	70.37	-32.87	431.24

Cierres			Variación				
Índices	Actual	Previo	1d	5d	1m	Acum. 2025	12m
Dow Jones	42,518	42,297	0.52%	-0.44%	-2.99%	-0.06%	13.10%
S&P 500	5,843	5,836	0.11%	-2.22%	-3.44%	-0.66%	22.14%
Nasdaq	19,044	19,088	-0.23%	-4.13%	-4.43%	-1.38%	27.19%
Russel	3,342	3,334	0.24%	-2.09%	-3.58%	-0.43%	21.72%
SP/BMV IPC	49,890	49,830	0.12%	-0.39%	-3.35%	0.76%	-10.28%
Bovespa	119,368	119,007	0.30%	-1.48%	-4.21%	-0.76%	-8.87%
EuroStoxx	4,980	4,954	0.53%	-0.63%	0.25%	1.73%	11.17%
Dax	20,271	20,133	0.69%	-0.34%	-0.66%	1.82%	21.35%
Cac 40	7,424	7,409	0.20%	-0.88%	0.19%	0.58%	-0.56%
Ibex 35	11,752	11,688	0.55%	-0.51%	0.00%	1.35%	16.42%
FTSE100	8,202	8,224	-0.28%	-0.53%	-1.19%	0.35%	7.56%
FTSEMIB	35,125	34,799	0.93%	0.53%	0.68%	2.74%	15.27%
Nikkei	38,474	39,190	-1.83%	-2.12%	-2.52%	-3.56%	7.17%
HangSeng	19,220	18,874	1.83%	-1.17%	-3.76%	-4.19%	18.52%
Shangai	3,241	3,161	2.54%	0.35%	-4.45%	-3.31%	12.29%
India	76,500	76,330	0.22%	-2.17%	-6.86%	-2.10%	4.33%

Cierres			Variación				
Comodities	Actual	Previo	1d	5d	1m	Acum. 2025	12m
Oro	2,678	2,663	0.54%	1.09%	0.94%	2.02%	30.20%
Plata	30	30	0.97%	-0.50%	-2.13%	3.45%	28.76%
Cobre	435	433	0.46%	3.58%	4.74%	7.92%	16.17%
Wti	78	79	-1.36%	4.71%	9.06%	8.41%	6.98%
Brent	80	81	-1.12%	3.96%	7.32%	7.32%	2.31%
Mezcla	73	71	2.60%	7.40%	10.71%	9.93%	7.30%

## Directorio

### DIRECCIÓN DE ANALISIS ECONÓMICO CAMBIARIO Y BURSÁTIL

Janneth Quiroz Zamora	Directora de Análisis Económico, Cambiario y Bursátil	T. 5230-0200 Ext. 0669	<a href="mailto:jquirozz@monex.com.mx">jquirozz@monex.com.mx</a>
J. Roberto Solano Pérez	Gerente de Análisis Económico, Cambiario y Bursátil	T. 5230-0200 Ext. 0760	<a href="mailto:jsolano@monex.com.mx">jsolano@monex.com.mx</a>
Brian Rodríguez Ontiveros	Analista Bursátil	T. 5230-0200 Ext. 4195	<a href="mailto:brodriguez01@monex.com.mx">brodriguez01@monex.com.mx</a>
André Maurin Parra	Analista Económico	T. 5230-0200 Ext. 2307	<a href="mailto:amauring@monex.com.mx">amauring@monex.com.mx</a>
Rosa M. Rubio Kantún	Analista Económico	T. 5230-0200 Ext. 4465	<a href="mailto:rmrubiok@monex.com.mx">rmrubiok@monex.com.mx</a>
Kevin Louis Castro	Analista Económico	T. 5230-0200 Ext. 4186	<a href="mailto:klouisc@monex.com.mx">klouisc@monex.com.mx</a>
César Adrián Salinas Garduño	Analista de Sistemas de Información	T. 5230-0200 Ext. 4790	<a href="mailto:casalinasg@monex.com.mx">casalinasg@monex.com.mx</a>

## Disclaimer

Nosotros, el Área de Análisis y Estrategia Bursátil, certificamos que las opiniones contenidas en este documento reflejan exclusivamente el punto de vista del analista responsable de su elaboración. Asimismo, certificamos que no hemos recibido, ni recibiremos, compensación alguna directa o indirecta a cambio de expresar una opinión específica de este reporte.

Es importante mencionar que los analistas no mantienen inversiones directas o a través de interpósita persona, en los valores o instrumentos derivados objeto del reporte de análisis, así como que ninguno de los miembros del Consejo, directores generales y directivos del nivel inmediato inferior a éste, fungen con algún cargo en las emisoras que pueden ser objeto de análisis en el presente documento.

En los últimos doce meses, es posible que Monex Grupo Financiero, S.A. de C.V. y/o las Entidades Financieras que lo conforman (en lo sucesivo "Monex"), a través de sus áreas de negocio, haya recibido compensaciones por prestar algún servicio de representación común, financiamiento corporativo, banca de inversión, asesoría corporativa u otorgamiento de créditos bancarios, a emisoras que pueden ser objeto de análisis en el presente informe. Monex no mantiene inversiones, al cierre del último trimestre, directa o indirectamente, en valores o instrumentos financieros derivados, cuyo subyacente sean valores, objeto del presente reporte, que representen el uno por ciento o más de su cartera de inversión, de los valores en circulación o del subyacente de los valores emitidos.

Este reporte está dirigido a la Dirección de Promoción de Banca Privada, Asesoría Patrimonial y Banca de Empresas de Monex. Las recomendaciones reflejan una expectativa de comportamiento de un valor contra su mercado de referencia y en un plazo determinado. Este comportamiento puede estar explicado por el valor fundamental de la compañía, pero también por otros factores. El cálculo del valor fundamental realizado se basa en una combinación de una o más metodologías generalmente aceptadas en los análisis financieros, y que pueden incluir, entre otras, análisis de múltiplos, flujos de efectivo descontados, análisis por partes o alguna otra que aplique al caso particular que se esté analizando. Sin perjuicio de lo que antecede, podrían tener más peso otros factores, entre los que se encuentran el flujo de noticias, momento de beneficios, fusiones y adquisiciones, el apetito del mercado por un determinado sector, entre otros; estos factores pueden llevar a una recomendación opuesta a la indicada solamente por el valor fundamental y su comparación directa con la cotización.

Nuestra política de recomendación contempla los siguientes escenarios: Compra. - Cuando el rendimiento esperado de la acción supere en más del 5% el rendimiento esperado del IPyC; Mantener.- Cuando el rendimiento esperado de la acción se ubique entre el  $\pm$  5% el rendimiento esperado del IPyC; Venta.- Cuando el rendimiento esperado de la acción sea inferior en más del 5% el rendimiento esperado del IPyC.

El presente documento fue elaborado por Monex con información pública obtenida de fuentes consideradas como fidedignas, sin embargo, no existe garantía, explícita o implícita, de su confiabilidad, por lo que Monex no ofrece ninguna garantía en cuanto a su precisión o integridad. El inversionista que tenga acceso al presente documento debe ser consciente de que los valores, instrumentos o inversiones a que el mismo se refiere pueden no ser adecuados para sus objetivos específicos de inversión, su posición financiera o su perfil de riesgo. El contenido de este mensaje no constituye una oferta, invitación o solicitud de Monex para comprar, vender o suscribir ninguna clase de valores o bien para la realización de operaciones específicas. Monex no asume, ni asumirá obligación alguna derivada del contenido del presente documento, por lo que ningún tercero podrá alegar un daño, perjuicio, pérdida o menoscabo en su patrimonio derivado de decisiones de inversión que hubiese basado en este documento. Las opiniones aquí expresadas sólo representan la opinión del analista y no representan la opinión de Monex ni de sus funcionarios. Los empleados de las áreas de promoción, operación, directivos o cualquier otro profesional de Monex, podrían proporcionar comentarios de mercado, verbalmente o por escrito a los clientes que reflejen opiniones contrarias a las expresadas en el presente documento. Inclusive, Monex o cualquiera de sus promotores, operadores, afiliadas o personas relacionadas podrían realizar decisiones de inversión inconsistentes con las opiniones expresadas en el presente documento.