

Aranceles al acero y al aluminio

12 de marzo de 2025

 Análisis Económico,
Cambiario y Bursátil

Mercado

- A mitad de semana, los mercados presentan movimientos positivos, a la espera de cifras económicas relevantes (principalmente en EUA, la inflación CPI), pero después de la reciente implementación de aranceles sobre el acero y el aluminio. En respuesta, la Unión Europea dice que implementará aranceles sobre productos americanos, además no se descartan medidas adicionales de Canadá, Japón y China. En el aspecto geopolítico, Ucrania acuerda un alto el fuego temporal con Rusia después de que una reunión con funcionarios de EUA condujera al restablecimiento del apoyo de seguridad. Si bien los mercados han mostrado ligeras señales positivas, persistirá el entorno de cautela en los inversionistas en las siguientes sesiones.

Economía

- A mitad de la semana, la [agenda económica](#) es modesta pero relevante.
- **EUA:** La inflación CPI de febrero disminuyó a 2.8% desde 3.0% del mes previo, ubicándose por debajo de las expectativas de 2.9%.
- **Canadá:** A las 09:45 se llevará a cabo la reunión de política monetaria del Banco de Canadá, esperando un recorte de 25pb en su tasa de interés de referencia, situándose en 2.75% desde 3.00% anterior.

Divisas

- **Peso:** En la sesión overnight, el tipo de cambio USDMXN mostró volatilidad bajista y ahora cotiza en \$20.25, lo que implica una apreciación del peso en 0.07% respecto al cierre previo (un avance semanal de 0.82% y una ganancia de 1.54% respecto al mes previo). Hoy, el peso extiende su apreciación semanal después de considerar las cifras de inflación en EUA, las cuales impulsaron las expectativas de un recorte en la tasa de interés de la FED. Adicionalmente, la moneda local encuentra apoyo en la proximidad con la reunión entre funcionarios de México, Canadá y EUA más tarde, a la espera de mantener negociaciones comerciales.
- **Índice dólar:** Retrocede -0.14%, tras conocer las cifras de inflación CPI.
- **Euro:** Se aprecia 0.17%, recortando parte del retroceso matutino.
- **Libra:** Avanza 0.09%, afectada por el fortalecimiento del dólar.
- **Bitcoin:** Sube 0.48%, manteniendo el apetito de los inversores.

Deuda

- **El Bono a 10 años de EUA** presenta un aumento de 2.10pb, para ubicarse en 4.30%.
- **El Bono a 10 años de México** aumenta 5.61pb, para situarse en 9.58%.

Accionario

- **Las bolsas en Asia** cerraron mixtas, destacando el ajuste de -0.76% del H. Seng.
- **Las bolsas en Europa** presentan movimientos en su mayoría positivos, en donde el Euro Stoxx presenta un avance de 1.45%.
- **En EUA,** los futuros operan positivos, destacando el avance del Nasdaq de 0.98%

Commodities

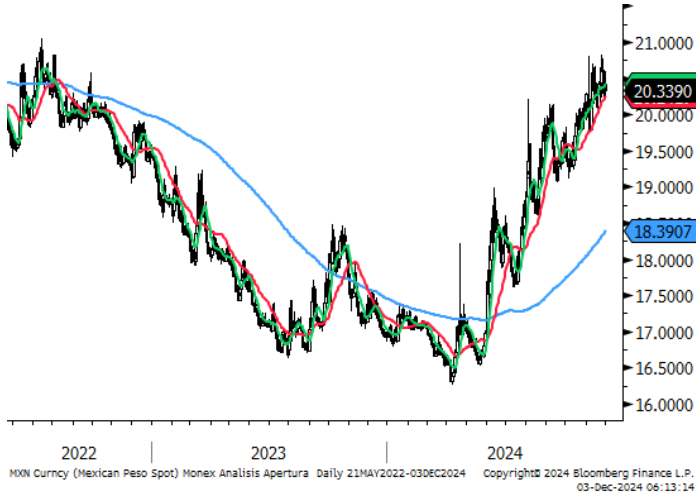
- **Los precios de los commodities** presentan en su mayoría movimientos positivos, destacando el cobre y el petróleo con avances de 2.32% y 1.21% respectivamente.

Mercados a la Apertura

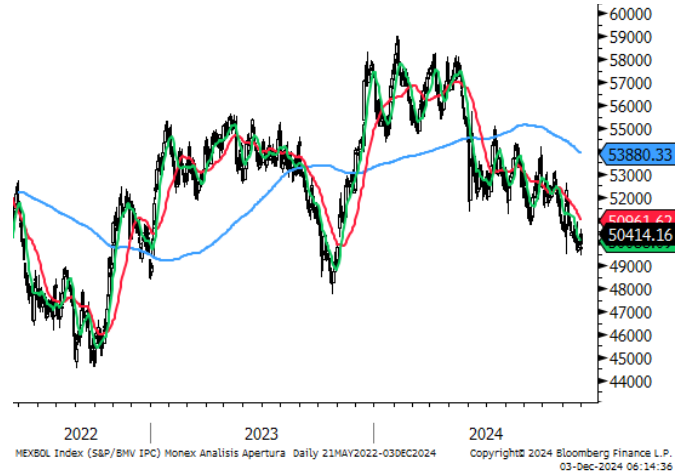
| Divisas | Actual | Var % |
|-------------------------|-----------|--------|
| Índice Dólar | 103.61 | 0.19% |
| Peso / Dólar | 20.25 | -0.07% |
| Yen / Dólar | 148.79 | 0.68% |
| Franco Suizo / Dólar | 0.88 | 0.01% |
| Dólar Canad. / Dólar | 1.44 | -0.17% |
| Dólar / Euro | 1.09 | -0.20% |
| Dólar / Libra Esterlina | 1.29 | -0.02% |
| Bitcoin/Dólar | 83,179.90 | 0.48% |
| Mdo. Dinero | Actual | pb |
| Cetes28 | 9.14 | -12.00 |
| TIIE28 | 9.74 | 2.01 |
| Udibono 10a | 4.99 | -2.58 |
| México 10a | 9.58 | 5.61 |
| Tbill 1M | 4.29 | -0.31 |
| Libor 1M | 4.96 | 0.16 |
| EUA 10a | 4.30 | 2.10 |
| Japón 10a | 1.52 | 0.55 |
| Alemania 10a | 2.93 | 3.73 |
| Reino Unido 10a | 4.72 | 4.21 |
| Francia 10a | 3.60 | 1.35 |
| España 10a | 3.54 | 1.23 |
| Brasil 10a | 14.78 | 0.85 |
| Accionarios | Actual | Var % |
| Nikkei | 36,819 | 0.07% |
| Hang Seng | 23,600 | -0.76% |
| Euro Stoxx 50 | 5,387 | 1.45% |
| Dax | 22,723 | 1.77% |
| Cac 40 | 8,049 | 1.35% |
| Ibex 35 | 12,856 | -0.16% |
| FTSE 100 | 8,543 | 0.55% |
| Ibex 35 | 12,856 | -0.16% |
| S&P/BMV IPC (Fut) | 51,513 | -0.90% |
| Dow Jones (Fut) | 41,722 | 0.60% |
| S&P 500 (Fut) | 5,623 | 0.82% |
| Nasdaq (Fut) | 19,589 | 0.98% |
| Commodities | Actual | Var % |
| Oro (usd-onz) | 2,913.14 | -0.09% |
| Plata (usd-onz) | 33.02 | 0.23% |
| Cobre (usd-libra) | 4.85 | 2.32% |
| Petr. WTI (barril) | 67.05 | 1.21% |
| Petr. Brent (barril) | 70.34 | 1.12% |
| Mezcla Mex. (barril) | 62.93 | 0.24% |
| Gas N. (usd/MMBtu) | 4.29 | -3.71% |

Fuente: Monex con datos de Bloomberg

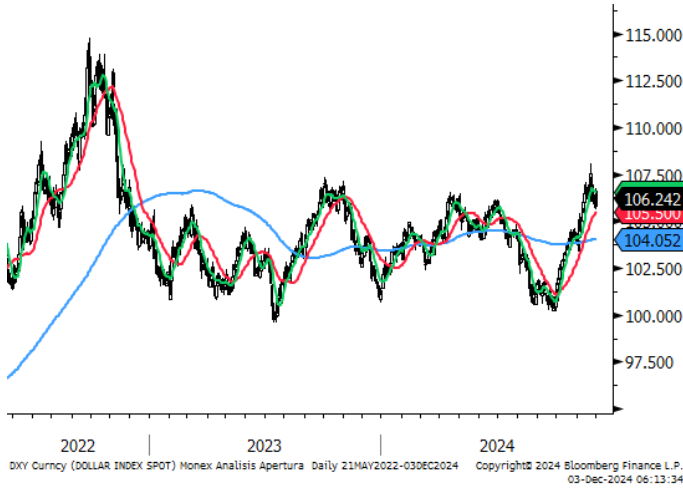
Peso / Dólar



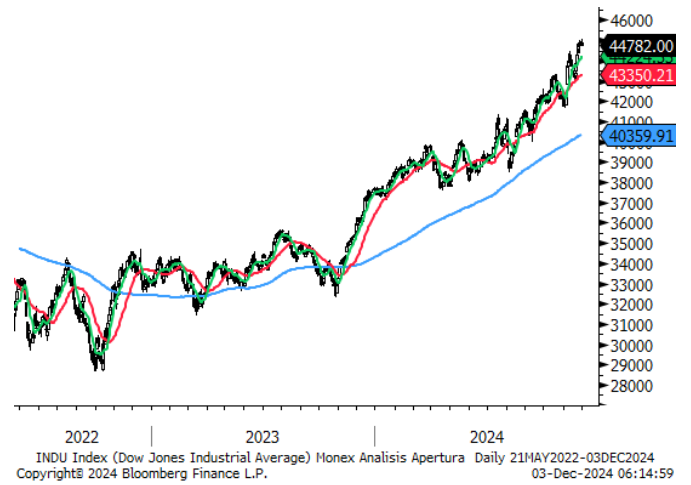
S&P/BMV IPC



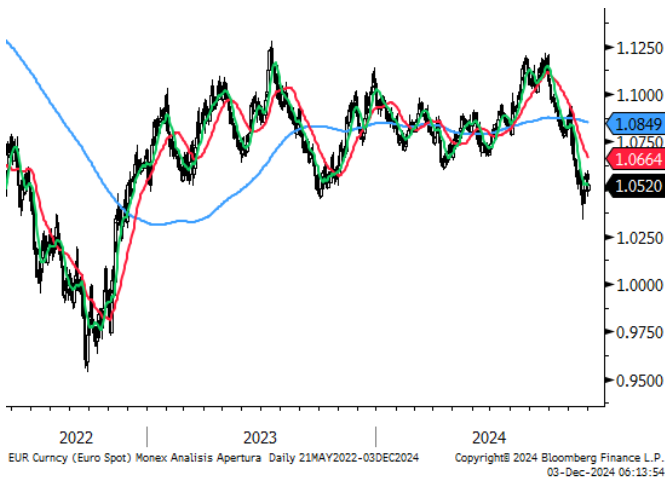
Índice Dólar



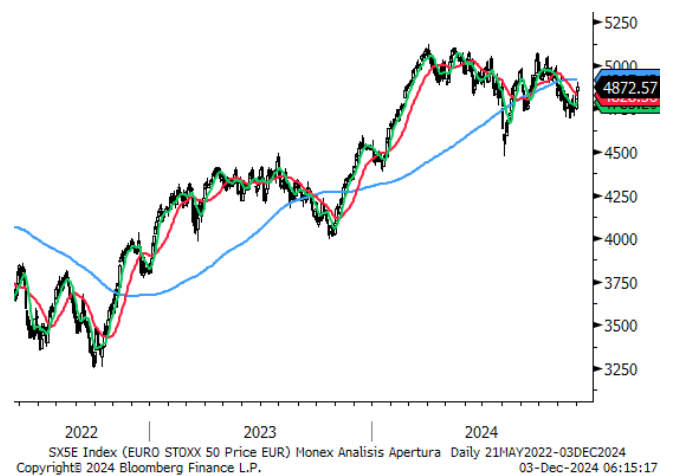
Dow Jones



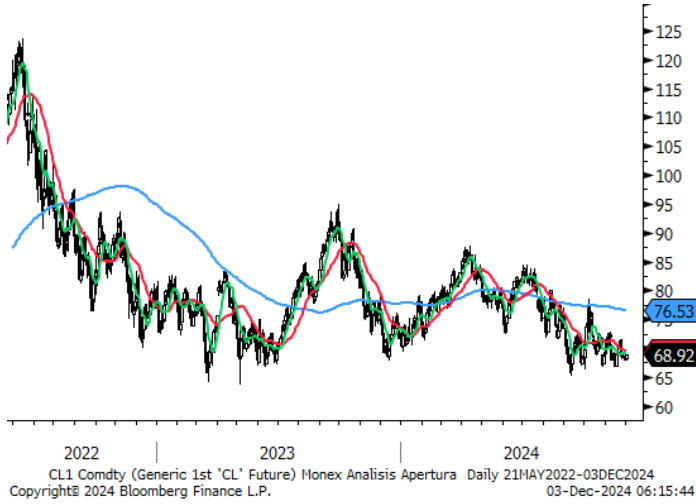
Dólar / Euro



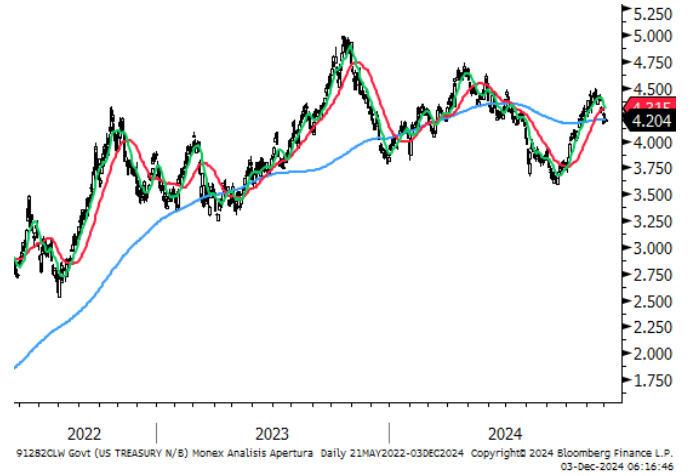
Euro Stoxx



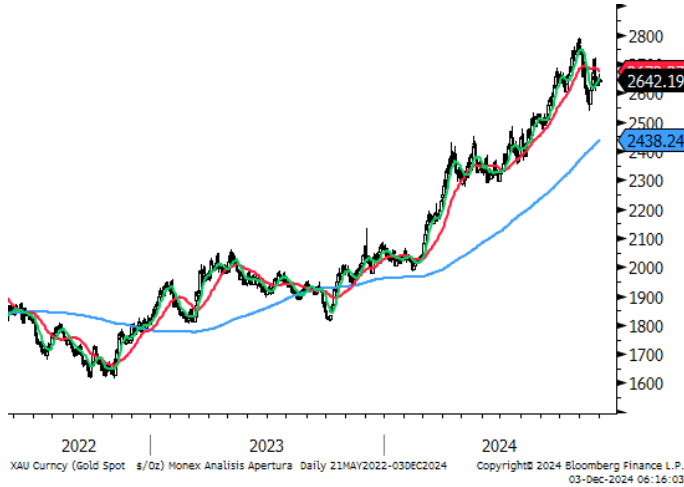
Petróleo WT1



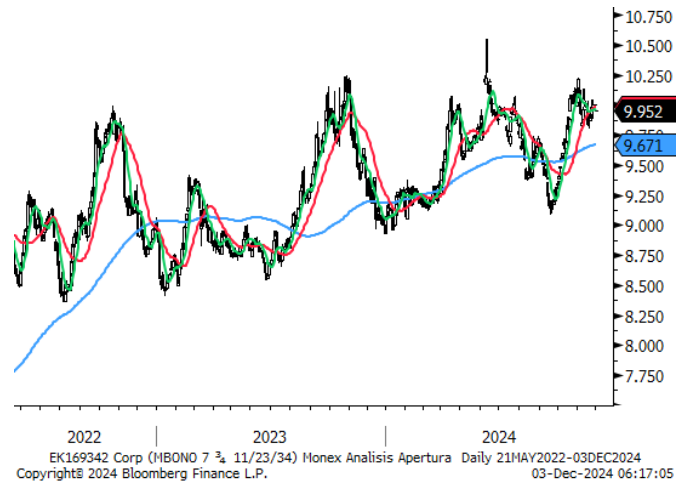
GT10



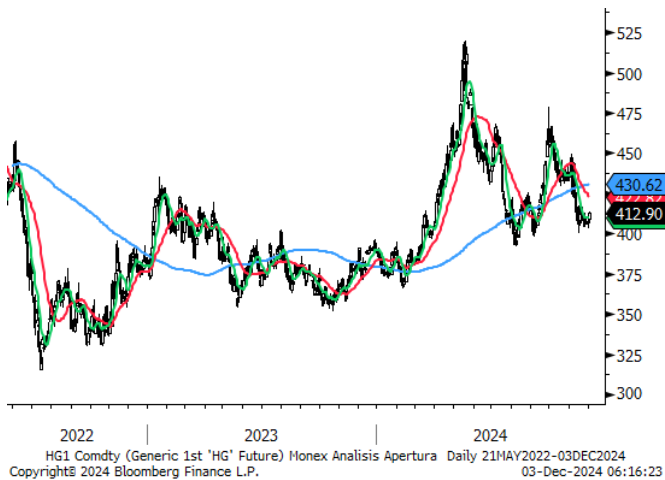
Oro



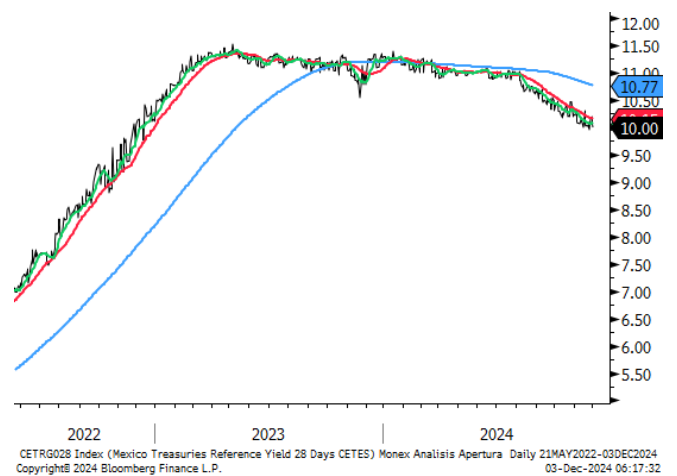
M10a



Cobre



Cetes28



| | Precio de Cierre | Promedio 10 días | % | Promedio 50 días | % | Promedio 200 días | % | RSI (14) días |
|-----------------------|------------------|------------------|--------|------------------|--------|-------------------|-------|---------------|
| Divisas | | | | | | | | |
| Peso / Dólar | 20.25 | 20.42 | -0.8% | 20.49 | -1.2% | 19.67 | 3.0% | 44 |
| Índice Dólar | 103.62 | 105.05 | -1.4% | 107.44 | -3.6% | 104.99 | -1.3% | 29 |
| Dólar / Euro | 1.09 | 1.07 | 1.9% | 1.04 | 4.3% | 1.07 | 1.6% | 73 |
| Dólar / Libra Est. | 1.29 | 1.28 | 1.0% | 1.25 | 3.5% | 1.28 | 1.2% | 72 |
| Yen / Dólar | 148.79 | 148.85 | 0.0% | 153.23 | -2.9% | 152.10 | -2.2% | 40 |
| Real Bra. / Dólar | 5.83 | 5.81 | 0.3% | 5.90 | -1.2% | 5.70 | 2.2% | 51 |
| Dólar Canad. / Dólar | 1.44 | 1.44 | 0.0% | 1.44 | 0.4% | 1.39 | 3.3% | 55 |
| Yuan / Dólar | 7.24 | 7.26 | -0.2% | 7.28 | -0.6% | 7.22 | 0.4% | 42 |
| Bitcoin/Dólar | 83,077.62 | 85,374.12 | -2.7% | 94,727.48 | -12.3% | 83,537.94 | -0.6% | 40 |
| Índices | | | | | | | | |
| S&P/BMV IPC | 51,511 | 52,430 | -1.8% | 51,743 | -0.4% | 52,139 | -1.2% | 40 |
| Dow Jones | 41,433 | 42,796 | -3.2% | 43,587 | -4.9% | 41,930 | -1.2% | 29 |
| S&P 500 | 5,572 | 5,794 | -3.8% | 5,966 | -6.6% | 5,736 | -2.9% | 27 |
| Nasdaq | 17,436 | 18,282 | -4.6% | 19,352 | -9.9% | 18,407 | -5.3% | 26 |
| FTSE 100 | 8,544 | 8,695 | -1.7% | 8,573 | -0.3% | 8,316 | 2.7% | 41 |
| Dax | 22,720 | 22,776 | -0.2% | 21,706 | 4.7% | 19,589 | 16.0% | 54 |
| Cac 40 | 8,048 | 8,099 | -0.6% | 7,890 | 2.0% | 7,588 | 6.1% | 49 |
| Ibex 35 | 12,856 | 13,154 | -2.3% | 12,505 | 2.8% | 11,683 | 10.0% | 50 |
| FTSE MIB | 38,237 | 38,414 | -0.5% | 36,955 | 3.5% | 34,633 | 10.4% | 53 |
| Nikkei | 36,819 | 37,318 | -1.3% | 38,792 | -5.1% | 38,621 | -4.7% | 33 |
| Hang Seng | 23,600 | 23,597 | 0.0% | 21,325 | 10.7% | 19,450 | 21.3% | 61 |
| Bovespa | 123,507 | 124,321 | -0.7% | 123,663 | -0.1% | 127,256 | -2.9% | 46 |
| Euro Stoxx 50 | 5,386 | 5,443 | -1.0% | 5,281 | 2.0% | 4,984 | 8.1% | 49 |
| Commodities | | | | | | | | |
| Petr. WTI (barril) | 66.99 | 67.57 | -0.9% | 72.17 | -7.2% | 73.35 | -8.7% | 36 |
| Oro (usd-onz) | 2,913 | 2,900 | 0.4% | 2,817 | 3.4% | 2,607.39 | 11.7% | 58 |
| Plata (usd-onz) | 33.02 | 32.20 | 2.5% | 31.41 | 5.1% | 30.56 | 8.0% | 62 |
| Cobre (usd-libra) | 485.00 | 466.57 | 4.0% | 444.16 | 9.2% | 432.95 | 12.0% | 65 |
| Gas N. (usd/MMBtu) | 4.28 | 4.26 | 0.5% | 3.83 | 11.7% | 2.92 | 46.8% | 54 |
| ETFs | | | | | | | | |
| Edc* (Emerg. 3XBull) | 644 | 652 | -1.2% | 632 | 1.8% | 633 | 1.8% | 48 |
| Edz* (Emerg. 3XBear) | 164 | 164 | -0.5% | 174 | -6.0% | 167 | -2.2% | 48 |
| Fas* (Finan. 3X Bull) | 2,825 | 3,309 | -14.7% | 3,433 | -17.7% | 2,740 | 3.1% | 27 |
| Faz* (Finan. 3X Bear) | 134 | 119 | 13.0% | 117 | 14.6% | 146 | -8.3% | 72 |

Directorio

DIRECCIÓN DE ANÁLISIS ECONÓMICO CAMBIARIO Y BURSÁTIL

| | | | |
|------------------------------|---|------------------------|--|
| Janneth Quiroz Zamora | Directora de Análisis Económico, Cambiario y Bursátil | T. 5230-0200 Ext. 0669 | jquirozz@monex.com.mx |
| J. Roberto Solano Pérez | Gerente de Análisis Económico, Cambiario y Bursátil | T. 5230-0200 Ext. 0760 | jrsolano@monex.com.mx |
| Brian Rodríguez Ontiveros | Analista Bursátil | T. 5230-0200 Ext. 4195 | brodriguez01@monex.com.mx |
| André Maurin Parra | Analista Económico | T. 5230-0200 Ext. 2307 | amaurinp@monex.com.mx |
| Rosa M. Rubio Kantún | Analista Económico | T. 5230-0200 Ext. 4465 | rmrubiok@monex.com.mx |
| Kevin Louis Castro | Analista Económico | T. 5230-0200 Ext. 4186 | klouisc@monex.com.mx |
| César Adrián Salinas Garduño | Analista de Sistemas de Información | T. 5230-0200 Ext. 4790 | casalinasg@monex.com.mx |

Disclaimer

Nosotros, el Área de Análisis y Estrategia Bursátil, certificamos que las opiniones contenidas en este documento reflejan exclusivamente el punto de vista del analista responsable de su elaboración. Asimismo, certificamos que no hemos recibido, ni recibiremos, compensación alguna directa o indirecta a cambio de expresar una opinión específica de este reporte.

Es importante mencionar que los analistas no mantienen inversiones directas o a través de interpósita persona, en los valores o instrumentos derivados objeto del reporte de análisis, así como que ninguno de los miembros del Consejo, directores generales y directivos del nivel inmediato inferior a éste, funge con algún cargo en las emisoras que pueden ser objeto de análisis en el presente documento.

En los últimos doce meses, es posible que Monex Grupo Financiero, S.A. de C.V. y/o las Entidades Financieras que lo conforman (en lo sucesivo "Monex"), a través de sus áreas de negocio, haya recibido compensaciones por prestar algún servicio de representación común, financiamiento corporativo, banca de inversión, asesoría corporativa u otorgamiento de créditos bancarios, a emisoras que pueden ser objeto de análisis en el presente informe. Monex no mantiene inversiones, al cierre del último trimestre, directa o indirectamente, en valores o instrumentos financieros derivados, cuyo subyacente sean valores, objeto del presente reporte, que representen el uno por ciento o más de su cartera de inversión, de los valores en circulación o del subyacente de los valores emitidos.

Este reporte está dirigido a la Dirección de Promoción de Banca Privada, Asesoría Patrimonial y Banca de Empresas de Monex. Las recomendaciones reflejan una expectativa de comportamiento de un valor contra su mercado de referencia y en un plazo determinado. Este comportamiento puede estar explicado por el valor fundamental de la compañía, pero también por otros factores. El cálculo del valor fundamental realizado se basa en una combinación de una o más metodologías generalmente aceptadas en los análisis financieros, y que pueden incluir, entre otras, análisis de múltiplos, flujos de efectivo descontados, análisis por partes o alguna otra que aplique al caso particular que se esté analizando. Sin perjuicio de lo que antecede, podrían tener más peso otros factores, entre los que se encuentran el flujo de noticias, momento de beneficios, fusiones y adquisiciones, el apetito del mercado por un determinado sector, entre otros; estos factores pueden llevar a una recomendación opuesta a la indicada solamente por el valor fundamental y su comparación directa con la cotización.

Nuestra política de recomendación contempla los siguientes escenarios: Compra.- Cuando el rendimiento esperado de la acción supere en más del 5% el rendimiento esperado del IPyC; Mantener.- Cuando el rendimiento esperado de la acción se ubique entre el \pm 5% el rendimiento esperado del IPyC; Venta.- Cuando el rendimiento esperado de la acción sea inferior en más del 5% el rendimiento esperado del IPyC.

El presente documento fue elaborado por Monex con información pública obtenida de fuentes consideradas como fidedignas, sin embargo, no existe garantía, explícita o implícita, de su confiabilidad, por lo que Monex no ofrece ninguna garantía en cuanto a su precisión o integridad. El inversionista que tenga acceso al presente documento debe ser consciente de que los valores, instrumentos o inversiones a que el mismo se refiere pueden no ser adecuados para sus objetivos específicos de inversión, su posición financiera o su perfil de riesgo. El contenido de este mensaje no constituye una oferta, invitación o solicitud de Monex para comprar, vender o suscribir ninguna clase de valores o bien para la realización de operaciones específicas. Monex no asume, ni asumirá obligación alguna derivada del contenido del presente documento, por lo que ningún tercero podrá alegar un daño, perjuicio, pérdida o menoscabo en su patrimonio derivado de decisiones de inversión que hubiese basado en este documento. Las opiniones aquí expresadas sólo representan la opinión del analista y no representan la opinión de Monex ni de sus funcionarios. Los empleados de las áreas de promoción, operación, directivos o cualquier otro profesional de Monex, podrían proporcionar comentarios de mercado, verbalmente o por escrito a los clientes que reflejen opiniones contrarias a las expresadas en el presente documento. Inclusive, Monex o cualquiera de sus promotores, operadores, afiliadas o personas relacionadas podrían realizar decisiones de inversión inconsistentes con las opiniones expresadas en el presente documento.