

Reporte Mensual

Renta Variable Europea

Diciembre 2024

El objetivo del Fondo es invertir principalmente en acciones pertenecientes a mercados accionarios europeos, los cuales principalmente estarán listados en el SIC.

- Clave de Pizarra** SURVEUR
- Tipo de inversión** Especializado en Renta Variable Internacional
- Tipo de fondo** Fondo de Inversión de Renta Variable
- Horizonte sugerido** Mayor a 3 años
- Patrimonio del fondo** MXN 160,572,722
- Calificación Crediticia** N/A

- Tolerancia al riesgo** Alto
- Entidad calificadora** N/A
- Disponibilidad** Compra y Venta Mismo día
- Liquidez** 48 horas
- Duración** N/A
- Horario de operación** 08:00 hrs a 13:00 hrs

Comentario del Manager

¿Qué pasó este mes?

A pesar de un buen inicio de mes en términos de desempeño, la bolsa europea que representa a cerca de 600 empresas de la región terminó el mes con una caída relativamente marginal acentuada en dólares por la depreciación que tuvo el euro respecto al dólar por alrededor de 2.0%. A pesar de lo anterior, y del ruido político interno que presentan, Alemania y Francia destacan de forma relativa respecto a sus pares.

¿Qué esperamos para el futuro?

Se favorecen países como España, Países Bajos y Noruega que mantienen exposición a sectores favorables ante la etapa del ciclo en la que nos encontramos así como aquellos que se benefician del impulso de la inteligencia artificial. Lo anterior, en contraste con la visión menos constructiva que se tiene para Alemania, Italia y Francia debido a mayores retos de crecimiento y un entorno político más incierto.

Rendimientos

Rendimientos Netos

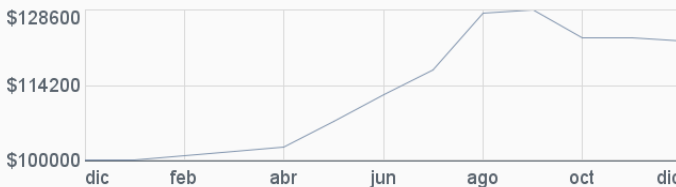
Serie BEI - Calculadas en pesos al 31/12/2024

1 MES	3 MESES	ESTE AÑO	1 AÑO	3 AÑOS	5 AÑOS
-0.36 %	-4.49 %	22.88 %	22.88 %	-1.59 %	24.76 %

*Rendimientos anualizados

Rentabilidad Acumulada de la Serie BEI

Del 29/12/2023 al 31/12/2024. Para una Inversión Inicial de \$100,000



Composición

Renta FIJA	Diciembre	Noviembre	Variación
	5.01%	4.25%	0.77 ▲

Moneda	Diciembre	Noviembre	Variación
EUR	87.16%	87.33%	-0.16 ▼
CHF	7.10%	7.51%	-0.41 ▼
DKK	2.54%	2.75%	-0.21 ▼
Otras	3.20%	2.42%	0.78 ▲

Renta VARIABLE	Diciembre	Noviembre	Variación
	94.99%	95.75%	-0.77 ▼

País	Diciembre	Noviembre	Variación
Europa	59.51%	58.99%	0.52 ▲
Suiza	7.10%	7.51%	-0.41 ▼
Reino Unido	5.73%	5.96%	-0.23 ▼
Otros	27.67%	27.55%	0.12 ▲

Distribución por tipo de instrumento

		Diciembre	Noviembre	Variación
BONOS	INTERNACIONAL	3.39 %	3.51 %	-0.12 ▼
	NACIONAL	1.62 %	0.74 %	0.89 ▲
ACCIONES	Europa	59.51 %	58.99 %	0.52 ▲
	Desarrollado Suiza	7.10 %	7.51 %	-0.41 ▼
	Reino Unido	5.73 %	5.96 %	-0.23 ▼
	Otros	22.65 %	23.30 %	-0.65 ▼

Principales Emisores

AMUNDI INDEX MSCI EUROPE UCITS ETF DR - (C)	33.32 %
VANGUARD EUROPEAN ETF	21.07 %
XTRACKERS SWITZERLAND UCITS ETF 1C	6.23 %
VANGUARD FTSE 100 UCITS ETF (GBP)	5.73 %
AMUNDI CAC 40 ESG UCITS ETF DR - EUR (C)	5.64 %
OTROS	28.02 %
TOTAL	100.00 %

Reporte Mensual

Renta Variable Europea

Diciembre 2024

El objetivo del Fondo es invertir principalmente en acciones pertenecientes a mercados accionarios europeos, los cuales principalmente estarán listados en el SIC.

- Clave de Pizarra** SURVEUR
- Tipo de inversión** Especializado en Renta Variable Internacional
- Tipo de fondo** Fondo de Inversión de Renta Variable
- Horizonte sugerido** Mayor a 3 años
- Patrimonio del fondo** MXN 160,572,722
- Calificación Crediticia** N/A

- Tolerancia al riesgo** Alto
- Entidad calificadora** N/A
- Disponibilidad** Compra y Venta Mismo día
- Liquidez** 48 horas
- Duración** N/A
- Horario de operación** 08:00 hrs a 13:00 hrs

Comentario del Manager

¿Qué pasó este mes?

A pesar de un buen inicio de mes en términos de desempeño, la bolsa europea que representa a cerca de 600 empresas de la región terminó el mes con una caída relativamente marginal acentuada en dólares por la depreciación que tuvo el euro respecto al dólar por alrededor de 2.0%. A pesar de lo anterior, y del ruido político interno que presentan, Alemania y Francia destacan de forma relativa respecto a sus pares.

¿Qué esperamos para el futuro?

Se favorecen países como España, Países Bajos y Noruega que mantienen exposición a sectores favorables ante la etapa del ciclo en la que nos encontramos así como aquellos que se benefician del impulso de la inteligencia artificial. Lo anterior, en contraste con la visión menos constructiva que se tiene para Alemania, Italia y Francia debido a mayores retos de crecimiento y un entorno político más incierto.

Rendimientos

Rendimientos Netos

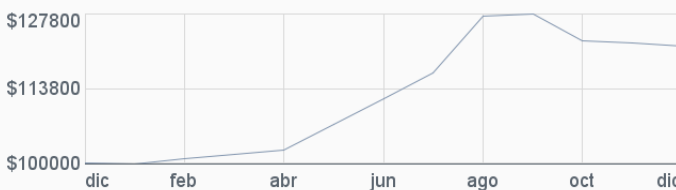
Serie BF1 - Calculadas en pesos al 31/12/2024

1 MES	3 MESES	ESTE AÑO	1 AÑO	3 AÑOS	5 AÑOS
-0.46 %	-4.70 %	21.86 %	21.86 %	-3.13 %	20.71 %

*Rendimientos anualizados

Rentabilidad Acumulada de la Serie BF1

Del 29/12/2023 al 31/12/2024. Para una Inversión Inicial de \$100,000



Composición

Renta FIJA	Diciembre	Noviembre	Variación
	5.01%	4.25%	0.77 ▲

Moneda	Diciembre	Noviembre	Variación
EUR	87.16%	87.33%	-0.16 ▼
CHF	7.10%	7.51%	-0.41 ▼
DKK	2.54%	2.75%	-0.21 ▼
Otras	3.20%	2.42%	0.78 ▲

Renta VARIABLE	Diciembre	Noviembre	Variación
	94.99%	95.75%	-0.77 ▼

País	Diciembre	Noviembre	Variación
Europa	59.51%	58.99%	0.52 ▲
Suiza	7.10%	7.51%	-0.41 ▼
Reino Unido	5.73%	5.96%	-0.23 ▼
Otros	27.67%	27.55%	0.12 ▲

Distribución por tipo de instrumento

		Diciembre	Noviembre	Variación
BONOS	INTERNACIONAL	3.39 %	3.51 %	-0.12 ▼
	NACIONAL	1.62 %	0.74 %	0.89 ▲
ACCIONES	Europa	59.51 %	58.99 %	0.52 ▲
	Desarrollado Suiza	7.10 %	7.51 %	-0.41 ▼
	Reino Unido	5.73 %	5.96 %	-0.23 ▼
	Otros	22.65 %	23.30 %	-0.65 ▼

Principales Emisores

AMUNDI INDEX MSCI EUROPE UCITS ETF DR - (C)	33.32 %
VANGUARD EUROPEAN ETF	21.07 %
XTRACKERS SWITZERLAND UCITS ETF 1C	6.23 %
VANGUARD FTSE 100 UCITS ETF (GBP)	5.73 %
AMUNDI CAC 40 ESG UCITS ETF DR - EUR (C)	5.64 %
OTROS	28.02 %
TOTAL	100.00 %

Reporte Mensual

Renta Variable Europea

Diciembre 2024

El objetivo del Fondo es invertir principalmente en acciones pertenecientes a mercados accionarios europeos, los cuales principalmente estarán listados en el SIC.

- Clave de Pizarra** SURVEUR
- Tipo de inversión** Especializado en Renta Variable Internacional
- Tipo de fondo** Fondo de Inversión de Renta Variable
- Horizonte sugerido** Mayor a 3 años
- Patrimonio del fondo** MXN 160,572,722
- Calificación Crediticia** N/A

- Tolerancia al riesgo** Alto
- Entidad calificadora** N/A
- Disponibilidad** Compra y Venta Mismo día
- Liquidez** 48 horas
- Duración** N/A
- Horario de operación** 08:00 hrs a 13:00 hrs

Comentario del Manager

¿Qué pasó este mes?

A pesar de un buen inicio de mes en términos de desempeño, la bolsa europea que representa a cerca de 600 empresas de la región terminó el mes con una caída relativamente marginal acentuada en dólares por la depreciación que tuvo el euro respecto al dólar por alrededor de 2.0%. A pesar de lo anterior, y del ruido político interno que presentan, Alemania y Francia destacan de forma relativa respecto a sus pares.

¿Qué esperamos para el futuro?

Se favorecen países como España, Países Bajos y Noruega que mantienen exposición a sectores favorables ante la etapa del ciclo en la que nos encontramos así como aquellos que se benefician del impulso de la inteligencia artificial. Lo anterior, en contraste con la visión menos constructiva que se tiene para Alemania, Italia y Francia debido a mayores retos de crecimiento y un entorno político más incierto.

Rendimientos

Rendimientos Netos

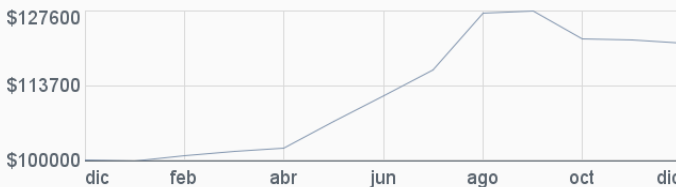
Serie BF2 - Calculadas en pesos al 31/12/2024

1 MES	3 MESES	ESTE AÑO	1 AÑO	3 AÑOS	5 AÑOS
-0.48 %	-4.75 %	21.58 %	21.58 %	-3.80 %	19.32 %

*Rendimientos anualizados

Rentabilidad Acumulada de la Serie BF2

Del 29/12/2023 al 31/12/2024. Para una Inversión Inicial de \$100,000



Composición

Renta FIJA	Diciembre	Noviembre	Variación
	5.01%	4.25%	0.77 ▲

Moneda	Diciembre	Noviembre	Variación
EUR	87.16%	87.33%	-0.16 ▼
CHF	7.10%	7.51%	-0.41 ▼
DKK	2.54%	2.75%	-0.21 ▼
Otras	3.20%	2.42%	0.78 ▲

Renta VARIABLE	Diciembre	Noviembre	Variación
	94.99%	95.75%	-0.77 ▼

País	Diciembre	Noviembre	Variación
Europa	59.51%	58.99%	0.52 ▲
Suiza	7.10%	7.51%	-0.41 ▼
Reino Unido	5.73%	5.96%	-0.23 ▼
Otros	27.67%	27.55%	0.12 ▲

Distribución por tipo de instrumento

		Diciembre	Noviembre	Variación
BONOS	INTERNACIONAL	3.39 %	3.51 %	-0.12 ▼
	NACIONAL	1.62 %	0.74 %	0.89 ▲
ACCIONES	Europa	59.51 %	58.99 %	0.52 ▲
	Desarrollado Suiza	7.10 %	7.51 %	-0.41 ▼
	Reino Unido	5.73 %	5.96 %	-0.23 ▼
	Otros	22.65 %	23.30 %	-0.65 ▼

Principales Emisores

AMUNDI INDEX MSCI EUROPE UCITS ETF DR - (C)	33.32 %
VANGUARD EUROPEAN ETF	21.07 %
XTRACKERS SWITZERLAND UCITS ETF 1C	6.23 %
VANGUARD FTSE 100 UCITS ETF (GBP)	5.73 %
AMUNDI CAC 40 ESG UCITS ETF DR - EUR (C)	5.64 %
OTROS	28.02 %
TOTAL	100.00 %

Reporte Mensual

Renta Variable Europea

Diciembre 2024

El objetivo del Fondo es invertir principalmente en acciones pertenecientes a mercados accionarios europeos, los cuales principalmente estarán listados en el SIC.

- Clave de Pizarra** SURVEUR
- Tipo de inversión** Especializado en Renta Variable Internacional
- Tipo de fondo** Fondo de Inversión de Renta Variable
- Horizonte sugerido** Mayor a 3 años
- Patrimonio del fondo** MXN 160,572,722
- Calificación Crediticia** N/A

- Tolerancia al riesgo** Alto
- Entidad calificadora** N/A
- Disponibilidad** Compra y Venta Mismo día
- Liquidez** 48 horas
- Duración** N/A
- Horario de operación** 08:00 hrs a 13:00 hrs

Comentario del Manager

¿Qué pasó este mes?

A pesar de un buen inicio de mes en términos de desempeño, la bolsa europea que representa a cerca de 600 empresas de la región terminó el mes con una caída relativamente marginal acentuada en dólares por la depreciación que tuvo el euro respecto al dólar por alrededor de 2.0%. A pesar de lo anterior, y del ruido político interno que presentan, Alemania y Francia destacan de forma relativa respecto a sus pares.

¿Qué esperamos para el futuro?

Se favorecen países como España, Países Bajos y Noruega que mantienen exposición a sectores favorables ante la etapa del ciclo en la que nos encontramos así como aquellos que se benefician del impulso de la inteligencia artificial. Lo anterior, en contraste con la visión menos constructiva que se tiene para Alemania, Italia y Francia debido a mayores retos de crecimiento y un entorno político más incierto.

Rendimientos

Rendimientos Netos

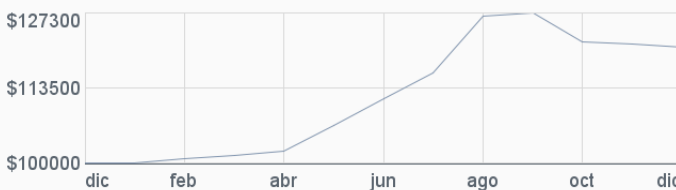
Serie BF3 - Calculadas en pesos al 31/12/2024

1 MES	3 MESES	ESTE AÑO	1 AÑO	3 AÑOS	5 AÑOS
-0.51 %	-4.83 %	21.15 %	21.15 %	-4.80 %	17.26 %

*Rendimientos anualizados

Rentabilidad Acumulada de la Serie BF3

Del 29/12/2023 al 31/12/2024. Para una Inversión Inicial de \$100,000



Composición

Renta FIJA	Diciembre	Noviembre	Variación
	5.01%	4.25%	0.77 ▲

Moneda	Diciembre	Noviembre	Variación
EUR	87.16%	87.33%	-0.16 ▼
CHF	7.10%	7.51%	-0.41 ▼
DKK	2.54%	2.75%	-0.21 ▼
Otras	3.20%	2.42%	0.78 ▲

Renta VARIABLE	Diciembre	Noviembre	Variación
	94.99%	95.75%	-0.77 ▼

País	Diciembre	Noviembre	Variación
Europa	59.51%	58.99%	0.52 ▲
Suiza	7.10%	7.51%	-0.41 ▼
Reino Unido	5.73%	5.96%	-0.23 ▼
Otros	27.67%	27.55%	0.12 ▲

Distribución por tipo de instrumento

		Diciembre	Noviembre	Variación
BONOS	INTERNACIONAL	3.39 %	3.51 %	-0.12 ▼
	NACIONAL	1.62 %	0.74 %	0.89 ▲
ACCIONES	Europa	59.51 %	58.99 %	0.52 ▲
	Desarrollado Suiza	7.10 %	7.51 %	-0.41 ▼
	Reino Unido	5.73 %	5.96 %	-0.23 ▼
	Otros	22.65 %	23.30 %	-0.65 ▼

Principales Emisores

AMUNDI INDEX MSCI EUROPE UCITS ETF DR - (C)	33.32 %
VANGUARD EUROPEAN ETF	21.07 %
XTRACKERS SWITZERLAND UCITS ETF 1C	6.23 %
VANGUARD FTSE 100 UCITS ETF (GBP)	5.73 %
AMUNDI CAC 40 ESG UCITS ETF DR - EUR (C)	5.64 %
OTROS	28.02 %
TOTAL	100.00 %

Reporte Mensual

Renta Variable Europea

Diciembre 2024

El objetivo del Fondo es invertir principalmente en acciones pertenecientes a mercados accionarios europeos, los cuales principalmente estarán listados en el SIC.

- Clave de Pizarra** SURVEUR
- Tipo de inversión** Especializado en Renta Variable Internacional
- Tipo de fondo** Fondo de Inversión de Renta Variable
- Horizonte sugerido** Mayor a 3 años
- Patrimonio del fondo** MXN 160,572,722
- Calificación Crediticia** N/A

- Tolerancia al riesgo** Alto
- Entidad calificadora** N/A
- Disponibilidad** Compra y Venta Mismo día
- Liquidez** 48 horas
- Duración** N/A
- Horario de operación** 08:00 hrs a 13:00 hrs

Comentario del Manager

¿Qué pasó este mes?

A pesar de un buen inicio de mes en términos de desempeño, la bolsa europea que representa a cerca de 600 empresas de la región terminó el mes con una caída relativamente marginal acentuada en dólares por la depreciación que tuvo el euro respecto al dólar por alrededor de 2.0%. A pesar de lo anterior, y del ruido político interno que presentan, Alemania y Francia destacan de forma relativa respecto a sus pares.

¿Qué esperamos para el futuro?

Se favorecen países como España, Países Bajos y Noruega que mantienen exposición a sectores favorables ante la etapa del ciclo en la que nos encontramos así como aquellos que se beneficien del impulso de la inteligencia artificial. Lo anterior, en contraste con la visión menos constructiva que se tiene para Alemania, Italia y Francia debido a mayores retos de crecimiento y un entorno político más incierto.

Rendimientos

Rendimientos Netos

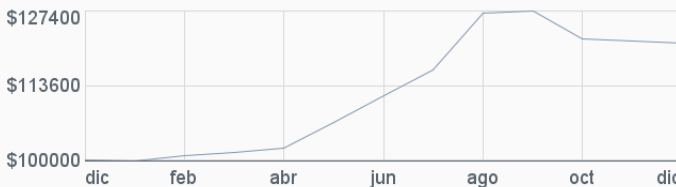
Serie BFE - Calculadas en pesos al 31/12/2024

1 MES	3 MESES	ESTE AÑO	1 AÑO	3 AÑOS	5 AÑOS
-0.47 %	-4.79 %	21.32 %	21.32 %	-4.37 %	18.18 %

*Rendimientos anualizados

Rentabilidad Acumulada de la Serie BFE

Del 29/12/2023 al 31/12/2024. Para una Inversión Inicial de \$100,000



Composición

Renta FIJA	Diciembre	Noviembre	Variación
	5.01%	4.25%	0.77 ▲

Moneda	Diciembre	Noviembre	Variación
EUR	87.16%	87.33%	-0.16 ▼
CHF	7.10%	7.51%	-0.41 ▼
DKK	2.54%	2.75%	-0.21 ▼
Otras	3.20%	2.42%	0.78 ▲

Renta VARIABLE	Diciembre	Noviembre	Variación
	94.99%	95.75%	-0.77 ▼

País	Diciembre	Noviembre	Variación
Europa	59.51%	58.99%	0.52 ▲
Suiza	7.10%	7.51%	-0.41 ▼
Reino Unido	5.73%	5.96%	-0.23 ▼
Otros	27.67%	27.55%	0.12 ▲

Distribución por tipo de instrumento

		Diciembre	Noviembre	Variación
BONOS	INTERNACIONAL	3.39 %	3.51 %	-0.12 ▼
	NACIONAL	1.62 %	0.74 %	0.89 ▲
ACCIONES	Europa	59.51 %	58.99 %	0.52 ▲
	Desarrollado Suiza	7.10 %	7.51 %	-0.41 ▼
	Reino Unido	5.73 %	5.96 %	-0.23 ▼
	Otros	22.65 %	23.30 %	-0.65 ▼

Principales Emisores

AMUNDI INDEX MSCI EUROPE UCITS ETF DR - (C)	33.32 %
VANGUARD EUROPEAN ETF	21.07 %
XTRACKERS SWITZERLAND UCITS ETF 1C	6.23 %
VANGUARD FTSE 100 UCITS ETF (GBP)	5.73 %
AMUNDI CAC 40 ESG UCITS ETF DR - EUR (C)	5.64 %
OTROS	28.02 %
TOTAL	100.00 %

Reporte Mensual

Renta Variable Europea

Diciembre 2024

El objetivo del Fondo es invertir principalmente en acciones pertenecientes a mercados accionarios europeos, los cuales principalmente estarán listados en el SIC.

- Clave de Pizarra** SURVEUR
- Tipo de inversión** Especializado en Renta Variable Internacional
- Tipo de fondo** Fondo de Inversión de Renta Variable
- Horizonte sugerido** Mayor a 3 años
- Patrimonio del fondo** MXN 160,572,722
- Calificación Crediticia** N/A

- Tolerancia al riesgo** Alto
- Entidad calificadora** N/A
- Disponibilidad** Compra y Venta Mismo día
- Liquidez** 48 horas
- Duración** N/A
- Horario de operación** 08:00 hrs a 13:00 hrs

Comentario del Manager

¿Qué pasó este mes?

A pesar de un buen inicio de mes en términos de desempeño, la bolsa europea que representa a cerca de 600 empresas de la región terminó el mes con una caída relativamente marginal acentuada en dólares por la depreciación que tuvo el euro respecto al dólar por alrededor de 2.0%. A pesar de lo anterior, y del ruido político interno que presentan, Alemania y Francia destacan de forma relativa respecto a sus pares.

¿Qué esperamos para el futuro?

Se favorecen países como España, Países Bajos y Noruega que mantienen exposición a sectores favorables ante la etapa del ciclo en la que nos encontramos así como aquellos que se benefician del impulso de la inteligencia artificial. Lo anterior, en contraste con la visión menos constructiva que se tiene para Alemania, Italia y Francia debido a mayores retos de crecimiento y un entorno político más incierto.

Rendimientos

Rendimientos Netos

Serie BFI - Calculadas en pesos al 31/12/2024

1 MES	3 MESES	ESTE AÑO	1 AÑO	3 AÑOS	5 AÑOS
-0.36 %	-4.39 %	23.42 %	23.42 %	0.65 %	28.67 %

*Rendimientos anualizados

Rentabilidad Acumulada de la Serie BFI

Del 29/12/2023 al 31/12/2024. Para una Inversión Inicial de \$100,000



Composición

Renta FIJA	Diciembre	Noviembre	Variación
	5.01%	4.25%	0.77 ▲

Moneda	Diciembre	Noviembre	Variación
EUR	87.16%	87.33%	-0.16 ▼
CHF	7.10%	7.51%	-0.41 ▼
DKK	2.54%	2.75%	-0.21 ▼
Otras	3.20%	2.42%	0.78 ▲

Renta VARIABLE	Diciembre	Noviembre	Variación
	94.99%	95.75%	-0.77 ▼

País	Diciembre	Noviembre	Variación
Europa	59.51%	58.99%	0.52 ▲
Suiza	7.10%	7.51%	-0.41 ▼
Reino Unido	5.73%	5.96%	-0.23 ▼
Otros	27.67%	27.55%	0.12 ▲

Distribución por tipo de instrumento

		Diciembre	Noviembre	Variación
BONOS	INTERNACIONAL	3.39 %	3.51 %	-0.12 ▼
	NACIONAL	1.62 %	0.74 %	0.89 ▲
ACCIONES	Europa	59.51 %	58.99 %	0.52 ▲
	Desarrollado Suiza	7.10 %	7.51 %	-0.41 ▼
	Reino Unido	5.73 %	5.96 %	-0.23 ▼
	Otros	22.65 %	23.30 %	-0.65 ▼

Principales Emisores

AMUNDI INDEX MSCI EUROPE UCITS ETF DR - (C)	33.32 %
VANGUARD EUROPEAN ETF	21.07 %
XTRACKERS SWITZERLAND UCITS ETF 1C	6.23 %
VANGUARD FTSE 100 UCITS ETF (GBP)	5.73 %
AMUNDI CAC 40 ESG UCITS ETF DR - EUR (C)	5.64 %
OTROS	28.02 %
TOTAL	100.00 %

Reporte Mensual

Renta Variable Europea

Diciembre 2024

El objetivo del Fondo es invertir principalmente en acciones pertenecientes a mercados accionarios europeos, los cuales principalmente estarán listados en el SIC.

- Clave de Pizarra** SURVEUR
- Tipo de inversión** Especializado en Renta Variable Internacional
- Tipo de fondo** Fondo de Inversión de Renta Variable
- Horizonte sugerido** Mayor a 3 años
- Patrimonio del fondo** MXN 160,572,722
- Calificación Crediticia** N/A

- Tolerancia al riesgo** Alto
- Entidad calificadora** N/A
- Disponibilidad** Compra y Venta Mismo día
- Liquidez** 48 horas
- Duración** N/A
- Horario de operación** 08:00 hrs a 13:00 hrs

Comentario del Manager

¿Qué pasó este mes?

A pesar de un buen inicio de mes en términos de desempeño, la bolsa europea que representa a cerca de 600 empresas de la región terminó el mes con una caída relativamente marginal acentuada en dólares por la depreciación que tuvo el euro respecto al dólar por alrededor de 2.0%. A pesar de lo anterior, y del ruido político interno que presentan, Alemania y Francia destacan de forma relativa respecto a sus pares.

¿Qué esperamos para el futuro?

Se favorecen países como España, Países Bajos y Noruega que mantienen exposición a sectores favorables ante la etapa del ciclo en la que nos encontramos así como aquellos que se benefician del impulso de la inteligencia artificial. Lo anterior, en contraste con la visión menos constructiva que se tiene para Alemania, Italia y Francia debido a mayores retos de crecimiento y un entorno político más incierto.

Rendimientos

Rendimientos Netos

Serie BFS - Calculadas en pesos al 31/12/2024

1 MES	3 MESES	ESTE AÑO	1 AÑO	3 AÑOS	5 AÑOS
-0.45 %	-4.74 %	21.60 %	21.60 %	-3.70 %	19.56 %

*Rendimientos anualizados

Rentabilidad Acumulada de la Serie BFS

Del 29/12/2023 al 31/12/2024. Para una Inversión Inicial de \$100,000



Composición

Renta FIJA	Diciembre	Noviembre	Variación
	5.01%	4.25%	0.77 ▲

Moneda	Diciembre	Noviembre	Variación
EUR	87.16%	87.33%	-0.16 ▼
CHF	7.10%	7.51%	-0.41 ▼
DKK	2.54%	2.75%	-0.21 ▼
Otras	3.20%	2.42%	0.78 ▲

Renta VARIABLE	Diciembre	Noviembre	Variación
	94.99%	95.75%	-0.77 ▼

País	Diciembre	Noviembre	Variación
Europa	59.51%	58.99%	0.52 ▲
Suiza	7.10%	7.51%	-0.41 ▼
Reino Unido	5.73%	5.96%	-0.23 ▼
Otros	27.67%	27.55%	0.12 ▲

Distribución por tipo de instrumento

		Diciembre	Noviembre	Variación
BONOS	INTERNACIONAL	3.39 %	3.51 %	-0.12 ▼
	NACIONAL	1.62 %	0.74 %	0.89 ▲
ACCIONES	Europa	59.51 %	58.99 %	0.52 ▲
	Desarrollado Suiza	7.10 %	7.51 %	-0.41 ▼
	Reino Unido	5.73 %	5.96 %	-0.23 ▼
	Otros	22.65 %	23.30 %	-0.65 ▼

Principales Emisores

AMUNDI INDEX MSCI EUROPE UCITS ETF DR - (C)	33.32 %
VANGUARD EUROPEAN ETF	21.07 %
XTRACKERS SWITZERLAND UCITS ETF 1C	6.23 %
VANGUARD FTSE 100 UCITS ETF (GBP)	5.73 %
AMUNDI CAC 40 ESG UCITS ETF DR - EUR (C)	5.64 %
OTROS	28.02 %
TOTAL	100.00 %

Reporte Mensual

Renta Variable Europea

Diciembre 2024

El objetivo del Fondo es invertir principalmente en acciones pertenecientes a mercados accionarios europeos, los cuales principalmente estarán listados en el SIC.

- Clave de Pizarra** SURVEUR
- Tipo de inversión** Especializado en Renta Variable Internacional
- Tipo de fondo** Fondo de Inversión de Renta Variable
- Horizonte sugerido** Mayor a 3 años
- Patrimonio del fondo** MXN 160,572,722
- Calificación Crediticia** N/A

- Tolerancia al riesgo** Alto
- Entidad calificadora** N/A
- Disponibilidad** Compra y Venta Mismo día
- Liquidez** 48 horas
- Duración** N/A
- Horario de operación** 08:00 hrs a 13:00 hrs

Comentario del Manager

¿Qué pasó este mes?

A pesar de un buen inicio de mes en términos de desempeño, la bolsa europea que representa a cerca de 600 empresas de la región terminó el mes con una caída relativamente marginal acentuada en dólares por la depreciación que tuvo el euro respecto al dólar por alrededor de 2.0%. A pesar de lo anterior, y del ruido político interno que presentan, Alemania y Francia destacan de forma relativa respecto a sus pares.

¿Qué esperamos para el futuro?

Se favorecen países como España, Países Bajos y Noruega que mantienen exposición a sectores favorables ante la etapa del ciclo en la que nos encontramos así como aquellos que se benefician del impulso de la inteligencia artificial. Lo anterior, en contraste con la visión menos constructiva que se tiene para Alemania, Italia y Francia debido a mayores retos de crecimiento y un entorno político más incierto.

Rendimientos

Rendimientos Netos

Serie BFX - Calculadas en pesos al 31/12/2024

1 MES	3 MESES	ESTE AÑO	1 AÑO	3 AÑOS	5 AÑOS
-0.42 %	-4.65 %	22.02 %	22.02 %	-2.69 %	21.66 %

*Rendimientos anualizados

Rentabilidad Acumulada de la Serie BFX

Del 29/12/2023 al 31/12/2024. Para una Inversión Inicial de \$100,000



Composición

Renta FIJA	Diciembre	Noviembre	Variación
	5.01%	4.25%	0.77 ▲

Moneda	Diciembre	Noviembre	Variación
EUR	87.16%	87.33%	-0.16 ▼
CHF	7.10%	7.51%	-0.41 ▼
DKK	2.54%	2.75%	-0.21 ▼
Otras	3.20%	2.42%	0.78 ▲

Renta VARIABLE	Diciembre	Noviembre	Variación
	94.99%	95.75%	-0.77 ▼

País	Diciembre	Noviembre	Variación
Europa	59.51%	58.99%	0.52 ▲
Suiza	7.10%	7.51%	-0.41 ▼
Reino Unido	5.73%	5.96%	-0.23 ▼
Otros	27.67%	27.55%	0.12 ▲

Distribución por tipo de instrumento

		Diciembre	Noviembre	Variación
BONOS	INTERNACIONAL	3.39 %	3.51 %	-0.12 ▼
	NACIONAL	1.62 %	0.74 %	0.89 ▲
ACCIONES	Europa	59.51 %	58.99 %	0.52 ▲
	Desarrollado Suiza	7.10 %	7.51 %	-0.41 ▼
	Reino Unido	5.73 %	5.96 %	-0.23 ▼
	Otros	22.65 %	23.30 %	-0.65 ▼

Principales Emisores

AMUNDI INDEX MSCI EUROPE UCITS ETF DR - (C)	33.32 %
VANGUARD EUROPEAN ETF	21.07 %
XTRACKERS SWITZERLAND UCITS ETF 1C	6.23 %
VANGUARD FTSE 100 UCITS ETF (GBP)	5.73 %
AMUNDI CAC 40 ESG UCITS ETF DR - EUR (C)	5.64 %
OTROS	28.02 %
TOTAL	100.00 %

Reporte Mensual

Renta Variable Europea

Diciembre 2024

El objetivo del Fondo es invertir principalmente en acciones pertenecientes a mercados accionarios europeos, los cuales principalmente estarán listados en el SIC.

- Clave de Pizarra** SURVEUR
- Tipo de inversión** Especializado en Renta Variable Internacional
- Tipo de fondo** Fondo de Inversión de Renta Variable
- Horizonte sugerido** Mayor a 3 años
- Patrimonio del fondo** MXN 160,572,722
- Calificación Crediticia** N/A

- Tolerancia al riesgo** Alto
- Entidad calificadora** N/A
- Disponibilidad** Compra y Venta Mismo día
- Liquidez** 48 horas
- Duración** N/A
- Horario de operación** 08:00 hrs a 13:00 hrs

Comentario del Manager

¿Qué pasó este mes?

A pesar de un buen inicio de mes en términos de desempeño, la bolsa europea que representa a cerca de 600 empresas de la región terminó el mes con una caída relativamente marginal acentuada en dólares por la depreciación que tuvo el euro respecto al dólar por alrededor de 2.0%. A pesar de lo anterior, y del ruido político interno que presentan, Alemania y Francia destacan de forma relativa respecto a sus pares.

¿Qué esperamos para el futuro?

Se favorecen países como España, Países Bajos y Noruega que mantienen exposición a sectores favorables ante la etapa del ciclo en la que nos encontramos así como aquellos que se benefician del impulso de la inteligencia artificial. Lo anterior, en contraste con la visión menos constructiva que se tiene para Alemania, Italia y Francia debido a mayores retos de crecimiento y un entorno político más incierto.

Rendimientos

Rendimientos Netos

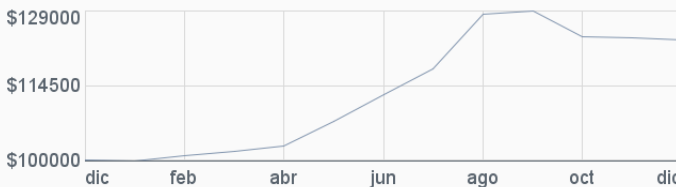
Serie BM1 - Calculadas en pesos al 31/12/2024

1 MES	3 MESES	ESTE AÑO	1 AÑO	3 AÑOS	5 AÑOS
-0.32 %	-4.38 %	23.44 %	23.44 %	0.75 %	28.89 %

*Rendimientos anualizados

Rentabilidad Acumulada de la Serie BM1

Del 29/12/2023 al 31/12/2024. Para una Inversión Inicial de \$100,000



Composición

Renta FIJA	Diciembre	Noviembre	Variación
	5.01%	4.25%	0.77 ▲

Moneda	Diciembre	Noviembre	Variación
EUR	87.16%	87.33%	-0.16 ▼
CHF	7.10%	7.51%	-0.41 ▼
DKK	2.54%	2.75%	-0.21 ▼
Otras	3.20%	2.42%	0.78 ▲

Renta VARIABLE	Diciembre	Noviembre	Variación
	94.99%	95.75%	-0.77 ▼

País	Diciembre	Noviembre	Variación
Europa	59.51%	58.99%	0.52 ▲
Suiza	7.10%	7.51%	-0.41 ▼
Reino Unido	5.73%	5.96%	-0.23 ▼
Otros	27.67%	27.55%	0.12 ▲

Distribución por tipo de instrumento

		Diciembre	Noviembre	Variación
BONOS	INTERNACIONAL	3.39 %	3.51 %	-0.12 ▼
	NACIONAL	1.62 %	0.74 %	0.89 ▲
ACCIONES	Europa	59.51 %	58.99 %	0.52 ▲
	Desarrollado Suiza	7.10 %	7.51 %	-0.41 ▼
	Reino Unido	5.73 %	5.96 %	-0.23 ▼
	Otros	22.65 %	23.30 %	-0.65 ▼

Principales Emisores

AMUNDI INDEX MSCI EUROPE UCITS ETF DR - (C)	33.32 %
VANGUARD EUROPEAN ETF	21.07 %
XTRACKERS SWITZERLAND UCITS ETF 1C	6.23 %
VANGUARD FTSE 100 UCITS ETF (GBP)	5.73 %
AMUNDI CAC 40 ESG UCITS ETF DR - EUR (C)	5.64 %
OTROS	28.02 %
TOTAL	100.00 %

Reporte Mensual

Renta Variable Europea

Diciembre 2024

El objetivo del Fondo es invertir principalmente en acciones pertenecientes a mercados accionarios europeos, los cuales principalmente estarán listados en el SIC.

- Clave de Pizarra** SURVEUR
- Tipo de inversión** Especializado en Renta Variable Internacional
- Tipo de fondo** Fondo de Inversión de Renta Variable
- Horizonte sugerido** Mayor a 3 años
- Patrimonio del fondo** MXN 160,572,722
- Calificación Crediticia** N/A

- Tolerancia al riesgo** Alto
- Entidad calificadora** N/A
- Disponibilidad** Compra y Venta Mismo día
- Liquidez** 48 horas
- Duración** N/A
- Horario de operación** 08:00 hrs a 13:00 hrs

Comentario del Manager

¿Qué pasó este mes?

A pesar de un buen inicio de mes en términos de desempeño, la bolsa europea que representa a cerca de 600 empresas de la región terminó el mes con una caída relativamente marginal acentuada en dólares por la depreciación que tuvo el euro respecto al dólar por alrededor de 2.0%. A pesar de lo anterior, y del ruido político interno que presentan, Alemania y Francia destacan de forma relativa respecto a sus pares.

¿Qué esperamos para el futuro?

Se favorecen países como España, Países Bajos y Noruega que mantienen exposición a sectores favorables ante la etapa del ciclo en la que nos encontramos así como aquellos que se benefician del impulso de la inteligencia artificial. Lo anterior, en contraste con la visión menos constructiva que se tiene para Alemania, Italia y Francia debido a mayores retos de crecimiento y un entorno político más incierto.

Rendimientos

Rendimientos Netos

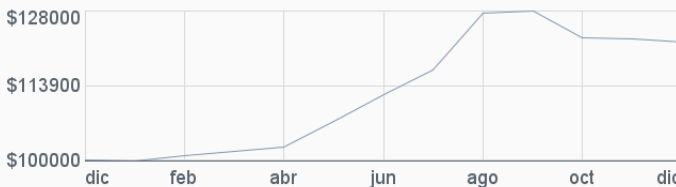
Serie BM2 - Calculadas en pesos al 31/12/2024

1 MES	3 MESES	ESTE AÑO	1 AÑO	3 AÑOS	5 AÑOS
-0.41 %	-4.63 %	22.16 %	22.16 %	-2.36 %	22.33 %

*Rendimientos anualizados

Rentabilidad Acumulada de la Serie BM2

Del 29/12/2023 al 31/12/2024. Para una Inversión Inicial de \$100,000



Composición

Renta FIJA	Diciembre	Noviembre	Variación
	5.01%	4.25%	0.77 ▲

Moneda	Diciembre	Noviembre	Variación
EUR	87.16%	87.33%	-0.16 ▼
CHF	7.10%	7.51%	-0.41 ▼
DKK	2.54%	2.75%	-0.21 ▼
Otras	3.20%	2.42%	0.78 ▲

Renta VARIABLE	Diciembre	Noviembre	Variación
	94.99%	95.75%	-0.77 ▼

País	Diciembre	Noviembre	Variación
Europa	59.51%	58.99%	0.52 ▲
Suiza	7.10%	7.51%	-0.41 ▼
Reino Unido	5.73%	5.96%	-0.23 ▼
Otros	27.67%	27.55%	0.12 ▲

Distribución por tipo de instrumento

		Diciembre	Noviembre	Variación
BONOS	INTERNACIONAL	3.39 %	3.51 %	-0.12 ▼
	NACIONAL	1.62 %	0.74 %	0.89 ▲
ACCIONES	Europa	59.51 %	58.99 %	0.52 ▲
	Desarrollado Suiza	7.10 %	7.51 %	-0.41 ▼
	Reino Unido	5.73 %	5.96 %	-0.23 ▼
	Otros	22.65 %	23.30 %	-0.65 ▼

Principales Emisores

AMUNDI INDEX MSCI EUROPE UCITS ETF DR - (C)	33.32 %
VANGUARD EUROPEAN ETF	21.07 %
XTRACKERS SWITZERLAND UCITS ETF 1C	6.23 %
VANGUARD FTSE 100 UCITS ETF (GBP)	5.73 %
AMUNDI CAC 40 ESG UCITS ETF DR - EUR (C)	5.64 %
OTROS	28.02 %
TOTAL	100.00 %

Reporte Mensual

Renta Variable Europea

Diciembre 2024

El objetivo del Fondo es invertir principalmente en acciones pertenecientes a mercados accionarios europeos, los cuales principalmente estarán listados en el SIC.

- Clave de Pizarra** SURVEUR
- Tipo de inversión** Especializado en Renta Variable Internacional
- Tipo de fondo** Fondo de Inversión de Renta Variable
- Horizonte sugerido** Mayor a 3 años
- Patrimonio del fondo** MXN 160,572,722
- Calificación Crediticia** N/A

- Tolerancia al riesgo** Alto
- Entidad calificadora** N/A
- Disponibilidad** Compra y Venta Mismo día
- Liquidez** 48 horas
- Duración** N/A
- Horario de operación** 08:00 hrs a 13:00 hrs

Comentario del Manager

¿Qué pasó este mes?

A pesar de un buen inicio de mes en términos de desempeño, la bolsa europea que representa a cerca de 600 empresas de la región terminó el mes con una caída relativamente marginal acentuada en dólares por la depreciación que tuvo el euro respecto al dólar por alrededor de 2.0%. A pesar de lo anterior, y del ruido político interno que presentan, Alemania y Francia destacan de forma relativa respecto a sus pares.

¿Qué esperamos para el futuro?

Se favorecen países como España, Países Bajos y Noruega que mantienen exposición a sectores favorables ante la etapa del ciclo en la que nos encontramos así como aquellos que se benefician del impulso de la inteligencia artificial. Lo anterior, en contraste con la visión menos constructiva que se tiene para Alemania, Italia y Francia debido a mayores retos de crecimiento y un entorno político más incierto.

Rendimientos

Rendimientos Netos

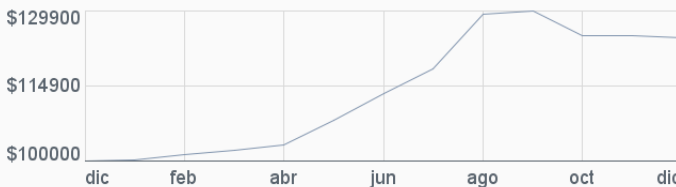
Serie BOEO - Calculadas en pesos al 31/12/2024

1 MES	3 MESES	ESTE AÑO	1 AÑO	3 AÑOS	5 AÑOS
-0.24 %	-4.15 %	24.60 %	24.60 %	3.59 %	35.05 %

*Rendimientos anualizados

Rentabilidad Acumulada de la Serie BOEO

Del 29/12/2023 al 31/12/2024. Para una Inversión Inicial de \$100,000



Composición

Renta FIJA	Diciembre	Noviembre	Variación
	5.01%	4.25%	0.77 ▲

Moneda	Diciembre	Noviembre	Variación
EUR	87.16%	87.33%	-0.16 ▼
CHF	7.10%	7.51%	-0.41 ▼
DKK	2.54%	2.75%	-0.21 ▼
Otras	3.20%	2.42%	0.78 ▲

Renta VARIABLE	Diciembre	Noviembre	Variación
	94.99%	95.75%	-0.77 ▼

País	Diciembre	Noviembre	Variación
Europa	59.51%	58.99%	0.52 ▲
Suiza	7.10%	7.51%	-0.41 ▼
Reino Unido	5.73%	5.96%	-0.23 ▼
Otros	27.67%	27.55%	0.12 ▲

Distribución por tipo de instrumento

		Diciembre	Noviembre	Variación
BONOS	INTERNACIONAL	3.39 %	3.51 %	-0.12 ▼
	NACIONAL	1.62 %	0.74 %	0.89 ▲
ACCIONES	Europa	59.51 %	58.99 %	0.52 ▲
	Desarrollado Suiza	7.10 %	7.51 %	-0.41 ▼
	Reino Unido	5.73 %	5.96 %	-0.23 ▼
	Otros	22.65 %	23.30 %	-0.65 ▼

Principales Emisores

AMUNDI INDEX MSCI EUROPE UCITS ETF DR - (C)	33.32 %
VANGUARD EUROPEAN ETF	21.07 %
XTRACKERS SWITZERLAND UCITS ETF 1C	6.23 %
VANGUARD FTSE 100 UCITS ETF (GBP)	5.73 %
AMUNDI CAC 40 ESG UCITS ETF DR - EUR (C)	5.64 %
OTROS	28.02 %
TOTAL	100.00 %

Reporte Mensual

Renta Variable Europea

Diciembre 2024

El objetivo del Fondo es invertir principalmente en acciones pertenecientes a mercados accionarios europeos, los cuales principalmente estarán listados en el SIC.

- Clave de Pizarra** SURVEUR
- Tipo de inversión** Especializado en Renta Variable Internacional
- Tipo de fondo** Fondo de Inversión de Renta Variable
- Horizonte sugerido** Mayor a 3 años
- Patrimonio del fondo** MXN 160,572,722
- Calificación Crediticia** N/A

- Tolerancia al riesgo** Alto
- Entidad calificadora** N/A
- Disponibilidad** Compra y Venta Mismo día
- Liquidez** 48 horas
- Duración** N/A
- Horario de operación** 08:00 hrs a 13:00 hrs

Comentario del Manager

¿Qué pasó este mes?

A pesar de un buen inicio de mes en términos de desempeño, la bolsa europea que representa a cerca de 600 empresas de la región terminó el mes con una caída relativamente marginal acentuada en dólares por la depreciación que tuvo el euro respecto al dólar por alrededor de 2.0%. A pesar de lo anterior, y del ruido político interno que presentan, Alemania y Francia destacan de forma relativa respecto a sus pares.

¿Qué esperamos para el futuro?

Se favorecen países como España, Países Bajos y Noruega que mantienen exposición a sectores favorables ante la etapa del ciclo en la que nos encontramos así como aquellos que se beneficien del impulso de la inteligencia artificial. Lo anterior, en contraste con la visión menos constructiva que se tiene para Alemania, Italia y Francia debido a mayores retos de crecimiento y un entorno político más incierto.

Rendimientos

Rendimientos Netos

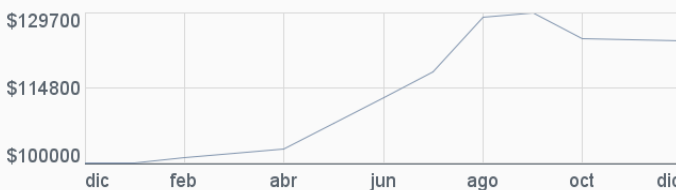
Serie BOE1 - Calculadas en pesos al 31/12/2024

1 MES	3 MESES	ESTE AÑO	1 AÑO	3 AÑOS	5 AÑOS
-0.27 %	-4.22 %	24.24 %	24.24 %	2.70 %	33.13 %

*Rendimientos anualizados

Rentabilidad Acumulada de la Serie BOE1

Del 29/12/2023 al 31/12/2024. Para una Inversión Inicial de \$100,000



Composición

Renta FIJA	Diciembre	Noviembre	Variación
	5.01%	4.25%	0.77 ▲

Moneda	Diciembre	Noviembre	Variación
EUR	87.16%	87.33%	-0.16 ▼
CHF	7.10%	7.51%	-0.41 ▼
DKK	2.54%	2.75%	-0.21 ▼
Otras	3.20%	2.42%	0.78 ▲

Renta VARIABLE	Diciembre	Noviembre	Variación
	94.99%	95.75%	-0.77 ▼

País	Diciembre	Noviembre	Variación
Europa	59.51%	58.99%	0.52 ▲
Suiza	7.10%	7.51%	-0.41 ▼
Reino Unido	5.73%	5.96%	-0.23 ▼
Otros	27.67%	27.55%	0.12 ▲

Distribución por tipo de instrumento

		Diciembre	Noviembre	Variación
BONOS	INTERNACIONAL	3.39 %	3.51 %	-0.12 ▼
	NACIONAL	1.62 %	0.74 %	0.89 ▲
ACCIONES	Europa	59.51 %	58.99 %	0.52 ▲
	Desarrollado Suiza	7.10 %	7.51 %	-0.41 ▼
	Reino Unido	5.73 %	5.96 %	-0.23 ▼
	Otros	22.65 %	23.30 %	-0.65 ▼

Principales Emisores

AMUNDI INDEX MSCI EUROPE UCITS ETF DR - (C)	33.32 %
VANGUARD EUROPEAN ETF	21.07 %
XTRACKERS SWITZERLAND UCITS ETF 1C	6.23 %
VANGUARD FTSE 100 UCITS ETF (GBP)	5.73 %
AMUNDI CAC 40 ESG UCITS ETF DR - EUR (C)	5.64 %
OTROS	28.02 %
TOTAL	100.00 %

Reporte Mensual

Renta Variable Europea

Diciembre 2024

El objetivo del Fondo es invertir principalmente en acciones pertenecientes a mercados accionarios europeos, los cuales principalmente estarán listados en el SIC.

- Clave de Pizarra** SURVEUR
- Tipo de inversión** Especializado en Renta Variable Internacional
- Tipo de fondo** Fondo de Inversión de Renta Variable
- Horizonte sugerido** Mayor a 3 años
- Patrimonio del fondo** MXN 160,572,722
- Calificación Crediticia** N/A

- Tolerancia al riesgo** Alto
- Entidad calificadora** N/A
- Disponibilidad** Compra y Venta Mismo día
- Liquidez** 48 horas
- Duración** N/A
- Horario de operación** 08:00 hrs a 13:00 hrs

Comentario del Manager

¿Qué pasó este mes?

A pesar de un buen inicio de mes en términos de desempeño, la bolsa europea que representa a cerca de 600 empresas de la región terminó el mes con una caída relativamente marginal acentuada en dólares por la depreciación que tuvo el euro respecto al dólar por alrededor de 2.0%. A pesar de lo anterior, y del ruido político interno que presentan, Alemania y Francia destacan de forma relativa respecto a sus pares.

¿Qué esperamos para el futuro?

Se favorecen países como España, Países Bajos y Noruega que mantienen exposición a sectores favorables ante la etapa del ciclo en la que nos encontramos así como aquellos que se benefician del impulso de la inteligencia artificial. Lo anterior, en contraste con la visión menos constructiva que se tiene para Alemania, Italia y Francia debido a mayores retos de crecimiento y un entorno político más incierto.

Rendimientos

Rendimientos Netos

Serie BOE2 - Calculadas en pesos al 31/12/2024

1 MES	3 MESES	ESTE AÑO	1 AÑO	3 AÑOS	5 AÑOS
-0.29 %	-4.29 %	23.88 %	23.88 %	1.81 %	31.19 %

*Rendimientos anualizados

Rentabilidad Acumulada de la Serie BOE2

Del 29/12/2023 al 31/12/2024. Para una Inversión Inicial de \$100,000



Composición

Renta FIJA	Diciembre	Noviembre	Variación
	5.01%	4.25%	0.77 ▲

Moneda	Diciembre	Noviembre	Variación
EUR	87.16%	87.33%	-0.16 ▼
CHF	7.10%	7.51%	-0.41 ▼
DKK	2.54%	2.75%	-0.21 ▼
Otras	3.20%	2.42%	0.78 ▲

Renta VARIABLE	Diciembre	Noviembre	Variación
	94.99%	95.75%	-0.77 ▼

País	Diciembre	Noviembre	Variación
Europa	59.51%	58.99%	0.52 ▲
Suiza	7.10%	7.51%	-0.41 ▼
Reino Unido	5.73%	5.96%	-0.23 ▼
Otros	27.67%	27.55%	0.12 ▲

Distribución por tipo de instrumento

		Diciembre	Noviembre	Variación
BONOS	INTERNACIONAL	3.39 %	3.51 %	-0.12 ▼
	NACIONAL	1.62 %	0.74 %	0.89 ▲
ACCIONES	Europa	59.51 %	58.99 %	0.52 ▲
	Desarrollado Suiza	7.10 %	7.51 %	-0.41 ▼
	Reino Unido	5.73 %	5.96 %	-0.23 ▼
	Otros	22.65 %	23.30 %	-0.65 ▼

Principales Emisores

AMUNDI INDEX MSCI EUROPE UCITS ETF DR - (C)	33.32 %
VANGUARD EUROPEAN ETF	21.07 %
XTRACKERS SWITZERLAND UCITS ETF 1C	6.23 %
VANGUARD FTSE 100 UCITS ETF (GBP)	5.73 %
AMUNDI CAC 40 ESG UCITS ETF DR - EUR (C)	5.64 %
OTROS	28.02 %
TOTAL	100.00 %

Reporte Mensual

Renta Variable Europea

Diciembre 2024

El objetivo del Fondo es invertir principalmente en acciones pertenecientes a mercados accionarios europeos, los cuales principalmente estarán listados en el SIC.

- Clave de Pizarra** SURVEUR
- Tipo de inversión** Especializado en Renta Variable Internacional
- Tipo de fondo** Fondo de Inversión de Renta Variable
- Horizonte sugerido** Mayor a 3 años
- Patrimonio del fondo** MXN 160,572,722
- Calificación Crediticia** N/A

- Tolerancia al riesgo** Alto
- Entidad calificadora** N/A
- Disponibilidad** Compra y Venta Mismo día
- Liquidez** 48 horas
- Duración** N/A
- Horario de operación** 08:00 hrs a 13:00 hrs

Comentario del Manager

¿Qué pasó este mes?

A pesar de un buen inicio de mes en términos de desempeño, la bolsa europea que representa a cerca de 600 empresas de la región terminó el mes con una caída relativamente marginal acentuada en dólares por la depreciación que tuvo el euro respecto al dólar por alrededor de 2.0%. A pesar de lo anterior, y del ruido político interno que presentan, Alemania y Francia destacan de forma relativa respecto a sus pares.

¿Qué esperamos para el futuro?

Se favorecen países como España, Países Bajos y Noruega que mantienen exposición a sectores favorables ante la etapa del ciclo en la que nos encontramos así como aquellos que se benefician del impulso de la inteligencia artificial. Lo anterior, en contraste con la visión menos constructiva que se tiene para Alemania, Italia y Francia debido a mayores retos de crecimiento y un entorno político más incierto.

Rendimientos

Rendimientos Netos

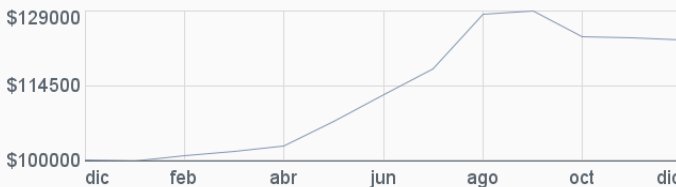
Serie BOE3 - Calculadas en pesos al 31/12/2024

1 MES	3 MESES	ESTE AÑO	1 AÑO	3 AÑOS	5 AÑOS
-0.32 %	-4.37 %	23.45 %	23.45 %	0.75 %	28.93 %

*Rendimientos anualizados

Rentabilidad Acumulada de la Serie BOE3

Del 29/12/2023 al 31/12/2024. Para una Inversión Inicial de \$100,000



Composición

Renta FIJA	Diciembre	Noviembre	Variación
	5.01%	4.25%	0.77 ▲

Moneda	Diciembre	Noviembre	Variación
EUR	87.16%	87.33%	-0.16 ▼
CHF	7.10%	7.51%	-0.41 ▼
DKK	2.54%	2.75%	-0.21 ▼
Otras	3.20%	2.42%	0.78 ▲

Renta VARIABLE	Diciembre	Noviembre	Variación
	94.99%	95.75%	-0.77 ▼

País	Diciembre	Noviembre	Variación
Europa	59.51%	58.99%	0.52 ▲
Suiza	7.10%	7.51%	-0.41 ▼
Reino Unido	5.73%	5.96%	-0.23 ▼
Otros	27.67%	27.55%	0.12 ▲

Distribución por tipo de instrumento

		Diciembre	Noviembre	Variación
BONOS	INTERNACIONAL	3.39 %	3.51 %	-0.12 ▼
	NACIONAL	1.62 %	0.74 %	0.89 ▲
ACCIONES	Europa	59.51 %	58.99 %	0.52 ▲
	Desarrollado Suiza	7.10 %	7.51 %	-0.41 ▼
	Reino Unido	5.73 %	5.96 %	-0.23 ▼
	Otros	22.65 %	23.30 %	-0.65 ▼

Principales Emisores

AMUNDI INDEX MSCI EUROPE UCITS ETF DR - (C)	33.32 %
VANGUARD EUROPEAN ETF	21.07 %
XTRACKERS SWITZERLAND UCITS ETF 1C	6.23 %
VANGUARD FTSE 100 UCITS ETF (GBP)	5.73 %
AMUNDI CAC 40 ESG UCITS ETF DR - EUR (C)	5.64 %
OTROS	28.02 %
TOTAL	100.00 %

Reporte Mensual

Renta Variable Europea

Diciembre 2024

El objetivo del Fondo es invertir principalmente en acciones pertenecientes a mercados accionarios europeos, los cuales principalmente estarán listados en el SIC.

- Clave de Pizarra** SURVEUR
- Tipo de inversión** Especializado en Renta Variable Internacional
- Tipo de fondo** Fondo de Inversión de Renta Variable
- Horizonte sugerido** Mayor a 3 años
- Patrimonio del fondo** MXN 160,572,722
- Calificación Crediticia** N/A

- Tolerancia al riesgo** Alto
- Entidad calificadora** N/A
- Disponibilidad** Compra y Venta Mismo día
- Liquidez** 48 horas
- Duración** N/A
- Horario de operación** 08:00 hrs a 13:00 hrs

Comentario del Manager

¿Qué pasó este mes?

A pesar de un buen inicio de mes en términos de desempeño, la bolsa europea que representa a cerca de 600 empresas de la región terminó el mes con una caída relativamente marginal acentuada en dólares por la depreciación que tuvo el euro respecto al dólar por alrededor de 2.0%. A pesar de lo anterior, y del ruido político interno que presentan, Alemania y Francia destacan de forma relativa respecto a sus pares.

¿Qué esperamos para el futuro?

Se favorecen países como España, Países Bajos y Noruega que mantienen exposición a sectores favorables ante la etapa del ciclo en la que nos encontramos así como aquellos que se benefician del impulso de la inteligencia artificial. Lo anterior, en contraste con la visión menos constructiva que se tiene para Alemania, Italia y Francia debido a mayores retos de crecimiento y un entorno político más incierto.

Rendimientos

Rendimientos Netos

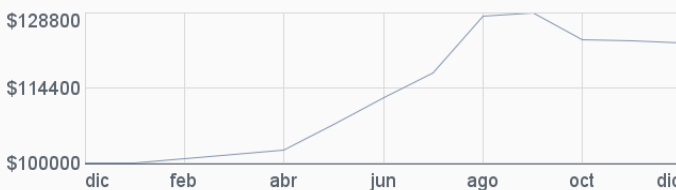
Serie BOE4 - Calculadas en pesos al 31/12/2024

1 MES	3 MESES	ESTE AÑO	1 AÑO	3 AÑOS	5 AÑOS
-0.34 %	-4.43 %	23.16 %	23.16 %	0.05 %	27.44 %

*Rendimientos anualizados

Rentabilidad Acumulada de la Serie BOE4

Del 29/12/2023 al 31/12/2024. Para una Inversión Inicial de \$100,000



Composición

Renta FIJA	Diciembre	Noviembre	Variación
	5.01%	4.25%	0.77 ▲

Moneda	Diciembre	Noviembre	Variación
EUR	87.16%	87.33%	-0.16 ▼
CHF	7.10%	7.51%	-0.41 ▼
DKK	2.54%	2.75%	-0.21 ▼
Otras	3.20%	2.42%	0.78 ▲

Renta VARIABLE	Diciembre	Noviembre	Variación
	94.99%	95.75%	-0.77 ▼

País	Diciembre	Noviembre	Variación
Europa	59.51%	58.99%	0.52 ▲
Suiza	7.10%	7.51%	-0.41 ▼
Reino Unido	5.73%	5.96%	-0.23 ▼
Otros	27.67%	27.55%	0.12 ▲

Distribución por tipo de instrumento

		Diciembre	Noviembre	Variación
BONOS	INTERNACIONAL	3.39 %	3.51 %	-0.12 ▼
	NACIONAL	1.62 %	0.74 %	0.89 ▲
ACCIONES	Europa	59.51 %	58.99 %	0.52 ▲
	Desarrollado Suiza	7.10 %	7.51 %	-0.41 ▼
	Reino Unido	5.73 %	5.96 %	-0.23 ▼
	Otros	22.65 %	23.30 %	-0.65 ▼

Principales Emisores

AMUNDI INDEX MSCI EUROPE UCITS ETF DR - (C)	33.32 %
VANGUARD EUROPEAN ETF	21.07 %
XTRACKERS SWITZERLAND UCITS ETF 1C	6.23 %
VANGUARD FTSE 100 UCITS ETF (GBP)	5.73 %
AMUNDI CAC 40 ESG UCITS ETF DR - EUR (C)	5.64 %
OTROS	28.02 %
TOTAL	100.00 %

Reporte Mensual

Renta Variable Europea

Diciembre 2024

El objetivo del Fondo es invertir principalmente en acciones pertenecientes a mercados accionarios europeos, los cuales principalmente estarán listados en el SIC.

- Clave de Pizarra** SURVEUR
- Tipo de inversión** Especializado en Renta Variable Internacional
- Tipo de fondo** Fondo de Inversión de Renta Variable
- Horizonte sugerido** Mayor a 3 años
- Patrimonio del fondo** MXN 160,572,722
- Calificación Crediticia** N/A

- Tolerancia al riesgo** Alto
- Entidad calificadora** N/A
- Disponibilidad** Compra y Venta Mismo día
- Liquidez** 48 horas
- Duración** N/A
- Horario de operación** 08:00 hrs a 13:00 hrs

Comentario del Manager

¿Qué pasó este mes?

A pesar de un buen inicio de mes en términos de desempeño, la bolsa europea que representa a cerca de 600 empresas de la región terminó el mes con una caída relativamente marginal acentuada en dólares por la depreciación que tuvo el euro respecto al dólar por alrededor de 2.0%. A pesar de lo anterior, y del ruido político interno que presentan, Alemania y Francia destacan de forma relativa respecto a sus pares.

¿Qué esperamos para el futuro?

Se favorecen países como España, Países Bajos y Noruega que mantienen exposición a sectores favorables ante la etapa del ciclo en la que nos encontramos así como aquellos que se benefician del impulso de la inteligencia artificial. Lo anterior, en contraste con la visión menos constructiva que se tiene para Alemania, Italia y Francia debido a mayores retos de crecimiento y un entorno político más incierto.

Rendimientos

Rendimientos Netos

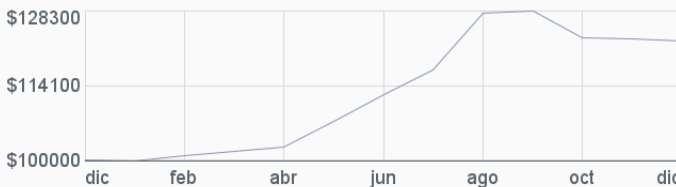
Serie BOE5 - Calculadas en pesos al 31/12/2024

1 MES	3 MESES	ESTE AÑO	1 AÑO	3 AÑOS	5 AÑOS
-0.39 %	-4.57 %	22.45 %	22.45 %	-1.67 %	23.80 %

*Rendimientos anualizados

Rentabilidad Acumulada de la Serie BOE5

Del 29/12/2023 al 31/12/2024. Para una Inversión Inicial de \$100,000



Composición

Renta FIJA	Diciembre	Noviembre	Variación
	5.01%	4.25%	0.77 ▲

Moneda	Diciembre	Noviembre	Variación
EUR	87.16%	87.33%	-0.16 ▼
CHF	7.10%	7.51%	-0.41 ▼
DKK	2.54%	2.75%	-0.21 ▼
Otras	3.20%	2.42%	0.78 ▲

Renta VARIABLE	Diciembre	Noviembre	Variación
	94.99%	95.75%	-0.77 ▼

País	Diciembre	Noviembre	Variación
Europa	59.51%	58.99%	0.52 ▲
Suiza	7.10%	7.51%	-0.41 ▼
Reino Unido	5.73%	5.96%	-0.23 ▼
Otros	27.67%	27.55%	0.12 ▲

Distribución por tipo de instrumento

		Diciembre	Noviembre	Variación
BONOS	INTERNACIONAL	3.39 %	3.51 %	-0.12 ▼
	NACIONAL	1.62 %	0.74 %	0.89 ▲
ACCIONES	Europa	59.51 %	58.99 %	0.52 ▲
	Desarrollado Suiza	7.10 %	7.51 %	-0.41 ▼
	Reino Unido	5.73 %	5.96 %	-0.23 ▼
	Otros	22.65 %	23.30 %	-0.65 ▼

Principales Emisores

AMUNDI INDEX MSCI EUROPE UCITS ETF DR - (C)	33.32 %
VANGUARD EUROPEAN ETF	21.07 %
XTRACKERS SWITZERLAND UCITS ETF 1C	6.23 %
VANGUARD FTSE 100 UCITS ETF (GBP)	5.73 %
AMUNDI CAC 40 ESG UCITS ETF DR - EUR (C)	5.64 %
OTROS	28.02 %
TOTAL	100.00 %