

## Reporte Mensual

### Deuda Dólares

#### Diciembre 2024

El Fondo tiene como estrategia ofrecer una cartera diversificada de valores de deuda en dólares de mediano plazo.

• <b>Clave de Pizarra</b>	SURUSD
• <b>Tipo de inversión</b>	Especializado en Deuda
• <b>Tipo de fondo</b>	Fondo de Inversión de Renta Variable
• <b>Horizonte sugerido</b>	Entre 1 y 3 años
• <b>Patrimonio del fondo</b>	MXN 472,350,197
• <b>Calificación Crediticia</b>	N/A

• <b>Tolerancia al riesgo</b>	Medio Alto
• <b>Entidad calificadora</b>	N/A
• <b>Disponibilidad</b>	Compra: Mismo día de la solicitud Venta: El martes de cada semana o el día hábil siguiente si es inhábil
• <b>Liquidez</b>	Compra 24hrs y Venta 48 hrs
• <b>Duración</b>	N/A
• <b>Horario de operación</b>	08:00 hrs a 13:00 hrs

### Comentario del Manager

#### ¿Qué pasó este mes?

Banxico y la FED recortaron 25pb el fondeo en la última reunión del año. Banxico concedió la posibilidad de aumentar el tamaño de los recortes próximamente entendiéndose en magnitud de hasta 50pb, la FED redujo los recortes esperados para 2025 a 2. Ambas curvas (MXN /USD) presentaron un fuerte rebote, principalmente en la parte corta y media reaccionando a menos agresividad de ambos bancos centrales. El MXN se depreció 2.17%.

#### ¿Qué esperamos para el futuro?

En 2025, se espera el PIB en 1.2% e inflación de 3.8% en México. Ambos, dejan espacio para que el fondeo siga bajando hacia 8.5%. Los factores de riesgo: la política monetaria incierta del FED, las políticas comerciales de US y conflictos políticos en Europa y M. Oriente. Seguimos OW-duración, prefiriendo nominales vs. reales, OW de tasas en usd y posicionándonos en nodos cortos y medios para evitar volatilidad en la parte más larga.

### Rendimientos

#### Rendimientos Netos

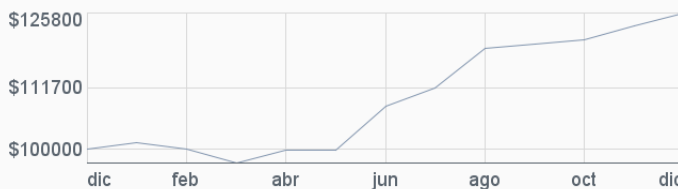
Serie BFO - Calculadas en pesos al 31/12/2024

1 MES	3 MESES	ESTE AÑO	1 AÑO	3 AÑOS	5 AÑOS
2.08 %	5.02 %	25.87 %	25.87 %	N/D	N/D

\*Rendimientos anualizados

#### Rentabilidad Acumulada de la Serie BFO

Del 29/12/2023 al 31/12/2024. Para una Inversión Inicial de \$100,000



### Composición

Renta	Diciembre	Noviembre	Variación
<b>FIJA</b>	98.71%	98.65%	0.06 ▲
<b>Moneda</b>	Diciembre	Noviembre	Variación
USD	97.41%	98.45%	-1.04 ▼
MXN	2.59%	1.55%	1.04 ▲

Renta	Diciembre	Noviembre	Variación
<b>VARIABLE</b>	1.29%	1.35%	-0.06 ▼
<b>País</b>	Diciembre	Noviembre	Variación
México	50.20%	49.12%	1.08 ▲
Estados Unidos	48.51%	49.53%	-1.02 ▼
Internacional	1.29%	1.35%	-0.06 ▼

### Distribución por tipo de instrumento

	Diciembre	Noviembre	Variación	
<b>BONOS</b>	NACIONAL	50.20 %	49.12 %	1.08 ▲
	INTERNACIONAL	48.51 %	49.53 %	-1.02 ▼
<b>ACCIONES</b>	Desarrollado Internacional	1.29 %	1.35 %	-0.06 ▼

### Principales Emisores

GOBIERNO MEXICO	34.61 %
VANGUARD SHORT-TERM CORPORATE BOND ETF	19.12 %
BANCO NACIONAL DE COMERCIO EXTERIOR, S.N.	14.70 %
VANGUARD INTERMEDIATE-TERM TREASURY ETF	10.08 %
VANGUARD SHORT-TERM TREASURY ETF	8.64 %
OTROS	12.85 %
<b>TOTAL</b>	<b>100.00 %</b>

# Reporte Mensual

## Deuda Dólares

### Diciembre 2024

El Fondo tiene como estrategia ofrecer una cartera diversificada de valores de deuda en dólares de mediano plazo.

- Clave de Pizarra** SURUSD
- Tipo de inversión** Especializado en Deuda
- Tipo de fondo** Fondo de Inversión de Renta Variable
- Horizonte sugerido** Entre 1 y 3 años
- Patrimonio del fondo** MXN 472,350,197
- Calificación Crediticia** N/A

- Tolerancia al riesgo** Medio Alto
- Entidad calificadora** N/A
- Disponibilidad** Compra: Mismo día de la solicitud  
Venta: El martes de cada semana o el día hábil siguiente si es inhábil
- Liquidez** Compra 24hrs y Venta 48 hrs
- Duración** N/A
- Horario de operación** 08:00 hrs a 13:00 hrs

### Comentario del Manager

#### ¿Qué pasó este mes?

Banxico y la FED recortaron 25pb el fondeo en la última reunión del año. Banxico concedió la posibilidad de aumentar el tamaño de los recortes próximamente entendiéndose en magnitud de hasta 50pb, la FED redujo los recortes esperados para 2025 a 2. Ambas curvas (MXN /USD) presentaron un fuerte rebote, principalmente en la parte corta y media reaccionando a menos agresividad de ambos bancos centrales. El MXN se depreció 2.17%.

#### ¿Qué esperamos para el futuro?

En 2025, se espera el PIB en 1.2% e inflación de 3.8% en México. Ambos, dejan espacio para que el fondeo siga bajando hacia 8.5%. Los factores de riesgo: la política monetaria incierta del FED, las políticas comerciales de US y conflictos políticos en Europa y M. Oriente. Seguimos OW-duración, prefiriendo nominales vs. reales, OW de tasas en usd y posicionándonos en nodos cortos y medios para evitar volatilidad en la parte más larga.

### Rendimientos

#### Rendimientos Netos

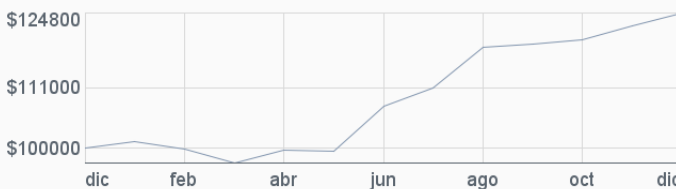
Serie BF1 - Calculadas en pesos al 31/12/2024

1 MES	3 MESES	ESTE AÑO	1 AÑO	3 AÑOS	5 AÑOS
2.01 %	4.80 %	24.85 %	24.85 %	1.92 %	11.82 %

\*Rendimientos anualizados

#### Rentabilidad Acumulada de la Serie BF1

Del 29/12/2023 al 31/12/2024. Para una Inversión Inicial de \$100,000



### Composición

Renta	Diciembre	Noviembre	Variación
<b>FIJA</b>	98.71%	98.65%	0.06 ▲
<b>Moneda</b>	Diciembre	Noviembre	Variación
USD	97.41%	98.45%	-1.04 ▼
MXN	2.59%	1.55%	1.04 ▲

Renta	Diciembre	Noviembre	Variación
<b>VARIABLE</b>	1.29%	1.35%	-0.06 ▼
<b>País</b>	Diciembre	Noviembre	Variación
México	50.20%	49.12%	1.08 ▲
Estados Unidos	48.51%	49.53%	-1.02 ▼
Internacional	1.29%	1.35%	-0.06 ▼

### Distribución por tipo de instrumento

	Diciembre	Noviembre	Variación
<b>BONOS</b>	NACIONAL	50.20 %	49.12 % 1.08 ▲
	INTERNACIONAL	48.51 %	49.53 % -1.02 ▼
<b>ACCIONES</b>	Desarrollado Internacional	1.29 %	1.35 % -0.06 ▼

### Principales Emisores

GOBIERNO MEXICO	34.61 %
VANGUARD SHORT-TERM CORPORATE BOND ETF	19.12 %
BANCO NACIONAL DE COMERCIO EXTERIOR, S.N.	14.70 %
VANGUARD INTERMEDIATE-TERM TREASURY ETF	10.08 %
VANGUARD SHORT-TERM TREASURY ETF	8.64 %
OTROS	12.85 %
<b>TOTAL</b>	<b>100.00 %</b>

# Reporte Mensual

## Deuda Dólares

### Diciembre 2024

El Fondo tiene como estrategia ofrecer una cartera diversificada de valores de deuda en dólares de mediano plazo.

- Clave de Pizarra** SURUSD
- Tipo de inversión** Especializado en Deuda
- Tipo de fondo** Fondo de Inversión de Renta Variable
- Horizonte sugerido** Entre 1 y 3 años
- Patrimonio del fondo** MXN 472,350,197
- Calificación Crediticia** N/A

- Tolerancia al riesgo** Medio Alto
- Entidad calificadora** N/A
- Disponibilidad** Compra: Mismo día de la solicitud  
Venta: El martes de cada semana o el día hábil siguiente si es inhábil
- Liquidez** Compra 24hrs y Venta 48 hrs
- Duración** N/A
- Horario de operación** 08:00 hrs a 13:00 hrs

### Comentario del Manager

#### ¿Qué pasó este mes?

Banxico y la FED recortaron 25pb el fondeo en la última reunión del año. Banxico concedió la posibilidad de aumentar el tamaño de los recortes próximamente entendiéndose en magnitud de hasta 50pb, la FED redujo los recortes esperados para 2025 a 2. Ambas curvas (MXN /USD) presentaron un fuerte rebote, principalmente en la parte corta y media reaccionando a menos agresividad de ambos bancos centrales. El MXN se depreció 2.17%.

#### ¿Qué esperamos para el futuro?

En 2025, se espera el PIB en 1.2% e inflación de 3.8% en México. Ambos, dejan espacio para que el fondeo siga bajando hacia 8.5%. Los factores de riesgo: la política monetaria incierta del FED, las políticas comerciales de US y conflictos políticos en Europa y M. Oriente. Seguimos OW-duración, prefiriendo nominales vs. reales, OW de tasas en usd y posicionándonos en nodos cortos y medios para evitar volatilidad en la parte más larga.

### Rendimientos

#### Rendimientos Netos

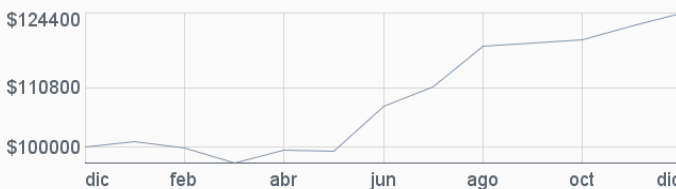
Serie BF2 - Calculadas en pesos al 31/12/2024

1 MES	3 MESES	ESTE AÑO	1 AÑO	3 AÑOS	5 AÑOS
1.98 %	4.71 %	24.41 %	24.41 %	1.19 %	11.03 %

\*Rendimientos anualizados

#### Rentabilidad Acumulada de la Serie BF2

Del 29/12/2023 al 31/12/2024. Para una Inversión Inicial de \$100,000



### Composición

Renta	Diciembre	Noviembre	Variación
<b>FIJA</b>	98.71%	98.65%	0.06 ▲
<b>Moneda</b>	Diciembre	Noviembre	Variación
USD	97.41%	98.45%	-1.04 ▼
MXN	2.59%	1.55%	1.04 ▲

Renta	Diciembre	Noviembre	Variación
<b>VARIABLE</b>	1.29%	1.35%	-0.06 ▼
<b>País</b>	Diciembre	Noviembre	Variación
México	50.20%	49.12%	1.08 ▲
Estados Unidos	48.51%	49.53%	-1.02 ▼
Internacional	1.29%	1.35%	-0.06 ▼

### Distribución por tipo de instrumento

	Diciembre	Noviembre	Variación
<b>BONOS</b>	NACIONAL	50.20 %	49.12 % 1.08 ▲
	INTERNACIONAL	48.51 %	49.53 % -1.02 ▼
<b>ACCIONES</b>	Desarrollado Internacional	1.29 %	1.35 % -0.06 ▼

### Principales Emisores

GOBIERNO MEXICO	34.61 %
VANGUARD SHORT-TERM CORPORATE BOND ETF	19.12 %
BANCO NACIONAL DE COMERCIO EXTERIOR, S.N.	14.70 %
VANGUARD INTERMEDIATE-TERM TREASURY ETF	10.08 %
VANGUARD SHORT-TERM TREASURY ETF	8.64 %
OTROS	12.85 %
<b>TOTAL</b>	<b>100.00 %</b>

## Reporte Mensual

### Deuda Dólares

#### Diciembre 2024

El Fondo tiene como estrategia ofrecer una cartera diversificada de valores de deuda en dólares de mediano plazo.

• <b>Clave de Pizarra</b>	SURUSD
• <b>Tipo de inversión</b>	Especializado en Deuda
• <b>Tipo de fondo</b>	Fondo de Inversión de Renta Variable
• <b>Horizonte sugerido</b>	Entre 1 y 3 años
• <b>Patrimonio del fondo</b>	MXN 472,350,197
• <b>Calificación Crediticia</b>	N/A

• <b>Tolerancia al riesgo</b>	Medio Alto
• <b>Entidad calificadora</b>	N/A
• <b>Disponibilidad</b>	Compra: Mismo día de la solicitud Venta: El martes de cada semana o el día hábil siguiente si es inhábil
• <b>Liquidez</b>	Compra 24hrs y Venta 48 hrs
• <b>Duración</b>	N/A
• <b>Horario de operación</b>	08:00 hrs a 13:00 hrs

### Comentario del Manager

#### ¿Qué pasó este mes?

Banxico y la FED recortaron 25pb el fondeo en la última reunión del año. Banxico concedió la posibilidad de aumentar el tamaño de los recortes próximamente entendiéndose en magnitud de hasta 50pb, la FED redujo los recortes esperados para 2025 a 2. Ambas curvas (MXN /USD) presentaron un fuerte rebote, principalmente en la parte corta y media reaccionando a menos agresividad de ambos bancos centrales. El MXN se depreció 2.17%.

#### ¿Qué esperamos para el futuro?

En 2025, se espera el PIB en 1.2% e inflación de 3.8% en México. Ambos, dejan espacio para que el fondeo siga bajando hacia 8.5%. Los factores de riesgo: la política monetaria incierta del FED, las políticas comerciales de US y conflictos políticos en Europa y M. Oriente. Seguimos OW-duración, prefiriendo nominales vs. reales, OW de tasas en usd y posicionándonos en nodos cortos y medios para evitar volatilidad en la parte más larga.

### Rendimientos

#### Rendimientos Netos

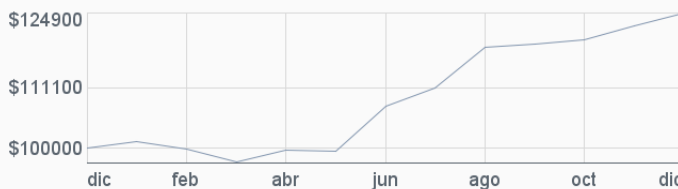
Serie BFE - Calculadas en pesos al 31/12/2024

1 MES	3 MESES	ESTE AÑO	1 AÑO	3 AÑOS	5 AÑOS
2.03 %	4.85 %	24.96 %	24.96 %	N/D	N/D

\*Rendimientos anualizados

#### Rentabilidad Acumulada de la Serie BFE

Del 29/12/2023 al 31/12/2024. Para una Inversión Inicial de \$100,000



### Composición

Renta	Diciembre	Noviembre	Variación
<b>FIJA</b>	98.71%	98.65%	0.06 ▲
<b>Moneda</b>	Diciembre	Noviembre	Variación
USD	97.41%	98.45%	-1.04 ▼
MXN	2.59%	1.55%	1.04 ▲

Renta	Diciembre	Noviembre	Variación
<b>VARIABLE</b>	1.29%	1.35%	-0.06 ▼
<b>País</b>	Diciembre	Noviembre	Variación
México	50.20%	49.12%	1.08 ▲
Estados Unidos	48.51%	49.53%	-1.02 ▼
Internacional	1.29%	1.35%	-0.06 ▼

### Distribución por tipo de instrumento

	Diciembre	Noviembre	Variación
<b>BONOS</b>			
NACIONAL	50.20 %	49.12 %	1.08 ▲
INTERNACIONAL	48.51 %	49.53 %	-1.02 ▼
<b>ACCIONES</b>			
Desarrollado Internacional	1.29 %	1.35 %	-0.06 ▼

### Principales Emisores

GOBIERNO MEXICO	34.61 %
VANGUARD SHORT-TERM CORPORATE BOND ETF	19.12 %
BANCO NACIONAL DE COMERCIO EXTERIOR, S.N.	14.70 %
VANGUARD INTERMEDIATE-TERM TREASURY ETF	10.08 %
VANGUARD SHORT-TERM TREASURY ETF	8.64 %
OTROS	12.85 %
<b>TOTAL</b>	<b>100.00 %</b>

# Reporte Mensual

## Deuda Dólares

### Diciembre 2024

El Fondo tiene como estrategia ofrecer una cartera diversificada de valores de deuda en dólares de mediano plazo.

- Clave de Pizarra** SURUSD
- Tipo de inversión** Especializado en Deuda
- Tipo de fondo** Fondo de Inversión de Renta Variable
- Horizonte sugerido** Entre 1 y 3 años
- Patrimonio del fondo** MXN 472,350,197
- Calificación Crediticia** N/A

- Tolerancia al riesgo** Medio Alto
- Entidad calificadora** N/A
- Disponibilidad** Compra: Mismo día de la solicitud  
Venta: El martes de cada semana o el día hábil siguiente si es inhábil
- Liquidez** Compra 24hrs y Venta 48 hrs
- Duración** N/A
- Horario de operación** 08:00 hrs a 13:00 hrs

### Comentario del Manager

#### ¿Qué pasó este mes?

Banxico y la FED recortaron 25pb el fondeo en la última reunión del año. Banxico concedió la posibilidad de aumentar el tamaño de los recortes próximamente entendiéndose en magnitud de hasta 50pb, la FED redujo los recortes esperados para 2025 a 2. Ambas curvas (MXN /USD) presentaron un fuerte rebote, principalmente en la parte corta y media reaccionando a menos agresividad de ambos bancos centrales. El MXN se depreció 2.17%.

#### ¿Qué esperamos para el futuro?

En 2025, se espera el PIB en 1.2% e inflación de 3.8% en México. Ambos, dejan espacio para que el fondeo siga bajando hacia 8.5%. Los factores de riesgo: la política monetaria incierta del FED, las políticas comerciales de US y conflictos políticos en Europa y M. Oriente. Seguimos OW-duración, prefiriendo nominales vs. reales, OW de tasas en usd y posicionándonos en nodos cortos y medios para evitar volatilidad en la parte más larga.

### Rendimientos

#### Rendimientos Netos

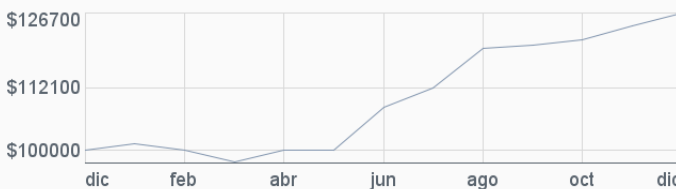
Serie BFF - Calculadas en pesos al 31/12/2024

1 MES	3 MESES	ESTE AÑO	1 AÑO	3 AÑOS	5 AÑOS
2.15 %	5.21 %	26.71 %	26.71 %	6.27 %	19.72 %

\*Rendimientos anualizados

#### Rentabilidad Acumulada de la Serie BFF

Del 29/12/2023 al 31/12/2024. Para una Inversión Inicial de \$100,000



### Composición

Renta	Diciembre	Noviembre	Variación
<b>FIJA</b>	98.71%	98.65%	0.06 ▲
<b>Moneda</b>	Diciembre	Noviembre	Variación
USD	97.41%	98.45%	-1.04 ▼
MXN	2.59%	1.55%	1.04 ▲

Renta	Diciembre	Noviembre	Variación
<b>VARIABLE</b>	1.29%	1.35%	-0.06 ▼
<b>País</b>	Diciembre	Noviembre	Variación
México	50.20%	49.12%	1.08 ▲
Estados Unidos	48.51%	49.53%	-1.02 ▼
Internacional	1.29%	1.35%	-0.06 ▼

### Distribución por tipo de instrumento

	Diciembre	Noviembre	Variación
<b>BONOS</b>	NACIONAL	50.20 %	49.12 % 1.08 ▲
	INTERNACIONAL	48.51 %	49.53 % -1.02 ▼
<b>ACCIONES</b>	Desarrollado Internacional	1.29 %	1.35 % -0.06 ▼

### Principales Emisores

GOBIERNO MEXICO	34.61 %
VANGUARD SHORT-TERM CORPORATE BOND ETF	19.12 %
BANCO NACIONAL DE COMERCIO EXTERIOR, S.N.	14.70 %
VANGUARD INTERMEDIATE-TERM TREASURY ETF	10.08 %
VANGUARD SHORT-TERM TREASURY ETF	8.64 %
OTROS	12.85 %
<b>TOTAL</b>	<b>100.00 %</b>

# Reporte Mensual

## Deuda Dólares

### Diciembre 2024

El Fondo tiene como estrategia ofrecer una cartera diversificada de valores de deuda en dólares de mediano plazo.

- Clave de Pizarra** SURUSD
- Tipo de inversión** Especializado en Deuda
- Tipo de fondo** Fondo de Inversión de Renta Variable
- Horizonte sugerido** Entre 1 y 3 años
- Patrimonio del fondo** MXN 472,350,197
- Calificación Crediticia** N/A

- Tolerancia al riesgo** Medio Alto
- Entidad calificadora** N/A
- Disponibilidad** Compra: Mismo día de la solicitud  
Venta: El martes de cada semana o el día hábil siguiente si es inhábil
- Liquidez** Compra 24hrs y Venta 48 hrs
- Duración** N/A
- Horario de operación** 08:00 hrs a 13:00 hrs

### Comentario del Manager

#### ¿Qué pasó este mes?

Banxico y la FED recortaron 25pb el fondeo en la última reunión del año. Banxico concedió la posibilidad de aumentar el tamaño de los recortes próximamente entendiéndose en magnitud de hasta 50pb, la FED redujo los recortes esperados para 2025 a 2. Ambas curvas (MXN /USD) presentaron un fuerte rebote, principalmente en la parte corta y media reaccionando a menos agresividad de ambos bancos centrales. El MXN se depreció 2.17%.

#### ¿Qué esperamos para el futuro?

En 2025, se espera el PIB en 1.2% e inflación de 3.8% en México. Ambos, dejan espacio para que el fondeo siga bajando hacia 8.5%. Los factores de riesgo: la política monetaria incierta del FED, las políticas comerciales de US y conflictos políticos en Europa y M. Oriente. Seguimos OW-duración, prefiriendo nominales vs. reales, OW de tasas en usd y posicionándonos en nodos cortos y medios para evitar volatilidad en la parte más larga.

### Rendimientos

#### Rendimientos Netos

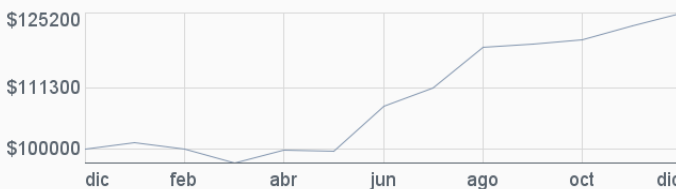
Serie BFI - Calculadas en pesos al 31/12/2024

1 MES	3 MESES	ESTE AÑO	1 AÑO	3 AÑOS	5 AÑOS
2.04 %	4.90 %	25.29 %	25.29 %	N/D	N/D

\*Rendimientos anualizados

#### Rentabilidad Acumulada de la Serie BFI

Del 29/12/2023 al 31/12/2024. Para una Inversión Inicial de \$100,000



### Composición

Renta	Diciembre	Noviembre	Variación
<b>FIJA</b>	98.71%	98.65%	0.06 ▲
<b>Moneda</b>	Diciembre	Noviembre	Variación
USD	97.41%	98.45%	-1.04 ▼
MXN	2.59%	1.55%	1.04 ▲

Renta	Diciembre	Noviembre	Variación
<b>VARIABLE</b>	1.29%	1.35%	-0.06 ▼
<b>País</b>	Diciembre	Noviembre	Variación
México	50.20%	49.12%	1.08 ▲
Estados Unidos	48.51%	49.53%	-1.02 ▼
Internacional	1.29%	1.35%	-0.06 ▼

### Distribución por tipo de instrumento

	Diciembre	Noviembre	Variación
<b>BONOS</b>	NACIONAL	50.20 %	49.12 % 1.08 ▲
	INTERNACIONAL	48.51 %	49.53 % -1.02 ▼
<b>ACCIONES</b>	Desarrollado Internacional	1.29 %	1.35 % -0.06 ▼

### Principales Emisores

GOBIERNO MEXICO	34.61 %
VANGUARD SHORT-TERM CORPORATE BOND ETF	19.12 %
BANCO NACIONAL DE COMERCIO EXTERIOR, S.N.	14.70 %
VANGUARD INTERMEDIATE-TERM TREASURY ETF	10.08 %
VANGUARD SHORT-TERM TREASURY ETF	8.64 %
OTROS	12.85 %
<b>TOTAL</b>	<b>100.00 %</b>

# Reporte Mensual

## Deuda Dólares

### Diciembre 2024

El Fondo tiene como estrategia ofrecer una cartera diversificada de valores de deuda en dólares de mediano plazo.

- Clave de Pizarra** SURUSD
- Tipo de inversión** Especializado en Deuda
- Tipo de fondo** Fondo de Inversión de Renta Variable
- Horizonte sugerido** Entre 1 y 3 años
- Patrimonio del fondo** MXN 472,350,197
- Calificación Crediticia** N/A

- Tolerancia al riesgo** Medio Alto
- Entidad calificadora** N/A
- Disponibilidad** Compra: Mismo día de la solicitud  
Venta: El martes de cada semana o el día hábil siguiente si es inhábil
- Liquidez** Compra 24hrs y Venta 48 hrs
- Duración** N/A
- Horario de operación** 08:00 hrs a 13:00 hrs

### Comentario del Manager

#### ¿Qué pasó este mes?

Banxico y la FED recortaron 25pb el fondeo en la última reunión del año. Banxico concedió la posibilidad de aumentar el tamaño de los recortes próximamente entendiéndose en magnitud de hasta 50pb, la FED redujo los recortes esperados para 2025 a 2. Ambas curvas (MXN /USD) presentaron un fuerte rebote, principalmente en la parte corta y media reaccionando a menos agresividad de ambos bancos centrales. El MXN se depreció 2.17%.

#### ¿Qué esperamos para el futuro?

En 2025, se espera el PIB en 1.2% e inflación de 3.8% en México. Ambos, dejan espacio para que el fondeo siga bajando hacia 8.5%. Los factores de riesgo: la política monetaria incierta del FED, las políticas comerciales de US y conflictos políticos en Europa y M. Oriente. Seguimos OW-duración, prefiriendo nominales vs. reales, OW de tasas en usd y posicionándonos en nodos cortos y medios para evitar volatilidad en la parte más larga.

### Rendimientos

#### Rendimientos Netos

Serie BFP - Calculadas en pesos al 31/12/2024

1 MES	3 MESES	ESTE AÑO	1 AÑO	3 AÑOS	5 AÑOS
2.12 %	5.13 %	26.28 %	26.28 %	N/D	N/D

\*Rendimientos anualizados

#### Rentabilidad Acumulada de la Serie BFP

Del 29/12/2023 al 31/12/2024. Para una Inversión Inicial de \$100,000



### Composición

Renta	Diciembre	Noviembre	Variación
<b>FIJA</b>	98.71%	98.65%	0.06 ▲
<b>Moneda</b>	Diciembre	Noviembre	Variación
USD	97.41%	98.45%	-1.04 ▼
MXN	2.59%	1.55%	1.04 ▲

Renta	Diciembre	Noviembre	Variación
<b>VARIABLE</b>	1.29%	1.35%	-0.06 ▼
<b>País</b>	Diciembre	Noviembre	Variación
México	50.20%	49.12%	1.08 ▲
Estados Unidos	48.51%	49.53%	-1.02 ▼
Internacional	1.29%	1.35%	-0.06 ▼

### Distribución por tipo de instrumento

	Diciembre	Noviembre	Variación
<b>BONOS</b>	NACIONAL	50.20 %	49.12 % 1.08 ▲
	INTERNACIONAL	48.51 %	49.53 % -1.02 ▼
<b>ACCIONES</b>	Desarrollado Internacional	1.29 %	1.35 % -0.06 ▼

### Principales Emisores

GOBIERNO MEXICO	34.61 %
VANGUARD SHORT-TERM CORPORATE BOND ETF	19.12 %
BANCO NACIONAL DE COMERCIO EXTERIOR, S.N.	14.70 %
VANGUARD INTERMEDIATE-TERM TREASURY ETF	10.08 %
VANGUARD SHORT-TERM TREASURY ETF	8.64 %
OTROS	12.85 %
<b>TOTAL</b>	<b>100.00 %</b>

# Reporte Mensual

## Deuda Dólares

### Diciembre 2024

El Fondo tiene como estrategia ofrecer una cartera diversificada de valores de deuda en dólares de mediano plazo.

• <b>Clave de Pizarra</b>	SURUSD
• <b>Tipo de inversión</b>	Especializado en Deuda
• <b>Tipo de fondo</b>	Fondo de Inversión de Renta Variable
• <b>Horizonte sugerido</b>	Entre 1 y 3 años
• <b>Patrimonio del fondo</b>	MXN 472,350,197
• <b>Calificación Crediticia</b>	N/A

• <b>Tolerancia al riesgo</b>	Medio Alto
• <b>Entidad calificadora</b>	N/A
• <b>Disponibilidad</b>	Compra: Mismo día de la solicitud Venta: El martes de cada semana o el día hábil siguiente si es inhábil
• <b>Liquidez</b>	Compra 24hrs y Venta 48 hrs
• <b>Duración</b>	N/A
• <b>Horario de operación</b>	08:00 hrs a 13:00 hrs

### Comentario del Manager

#### ¿Qué pasó este mes?

Banxico y la FED recortaron 25pb el fondeo en la última reunión del año. Banxico concedió la posibilidad de aumentar el tamaño de los recortes próximamente entendiéndose en magnitud de hasta 50pb, la FED redujo los recortes esperados para 2025 a 2. Ambas curvas (MXN /USD) presentaron un fuerte rebote, principalmente en la parte corta y media reaccionando a menos agresividad de ambos bancos centrales. El MXN se depreció 2.17%.

#### ¿Qué esperamos para el futuro?

En 2025, se espera el PIB en 1.2% e inflación de 3.8% en México. Ambos, dejan espacio para que el fondeo siga bajando hacia 8.5%. Los factores de riesgo: la política monetaria incierta del FED, las políticas comerciales de US y conflictos políticos en Europa y M. Oriente. Seguimos OW-duración, prefiriendo nominales vs. reales, OW de tasas en usd y posicionándonos en nodos cortos y medios para evitar volatilidad en la parte más larga.

### Rendimientos

#### Rendimientos Netos

Serie BM1 - Calculadas en pesos al 31/12/2024

1 MES	3 MESES	ESTE AÑO	1 AÑO	3 AÑOS	5 AÑOS
2.12 %	5.12 %	26.27 %	26.27 %	N/D	N/D

\*Rendimientos anualizados

#### Rentabilidad Acumulada de la Serie BM1

Del 29/12/2023 al 31/12/2024. Para una Inversión Inicial de \$100,000



### Composición

Renta	Diciembre	Noviembre	Variación
<b>FIJA</b>	98.71%	98.65%	0.06 ▲
<b>Moneda</b>	Diciembre	Noviembre	Variación
USD	97.41%	98.45%	-1.04 ▼
MXN	2.59%	1.55%	1.04 ▲

Renta	Diciembre	Noviembre	Variación
<b>VARIABLE</b>	1.29%	1.35%	-0.06 ▼
<b>País</b>	Diciembre	Noviembre	Variación
México	50.20%	49.12%	1.08 ▲
Estados Unidos	48.51%	49.53%	-1.02 ▼
Internacional	1.29%	1.35%	-0.06 ▼

### Distribución por tipo de instrumento

	Diciembre	Noviembre	Variación	
<b>BONOS</b>	NACIONAL	50.20 %	49.12 %	1.08 ▲
	INTERNACIONAL	48.51 %	49.53 %	-1.02 ▼
<b>ACCIONES</b>	Desarrollado Internacional	1.29 %	1.35 %	-0.06 ▼

### Principales Emisores

GOBIERNO MEXICO	34.61 %
VANGUARD SHORT-TERM CORPORATE BOND ETF	19.12 %
BANCO NACIONAL DE COMERCIO EXTERIOR, S.N.	14.70 %
VANGUARD INTERMEDIATE-TERM TREASURY ETF	10.08 %
VANGUARD SHORT-TERM TREASURY ETF	8.64 %
OTROS	12.85 %
<b>TOTAL</b>	<b>100.00 %</b>



# Reporte Mensual

## Deuda Dólares

### Diciembre 2024

El Fondo tiene como estrategia ofrecer una cartera diversificada de valores de deuda en dólares de mediano plazo.

- Clave de Pizarra** SURUSD
- Tipo de inversión** Especializado en Deuda
- Tipo de fondo** Fondo de Inversión de Renta Variable
- Horizonte sugerido** Entre 1 y 3 años
- Patrimonio del fondo** MXN 472,350,197
- Calificación Crediticia** N/A

- Tolerancia al riesgo** Medio Alto
- Entidad calificadora** N/A
- Disponibilidad** Compra: Mismo día de la solicitud  
Venta: El martes de cada semana o el día hábil siguiente si es inhábil
- Liquidez** Compra 24hrs y Venta 48 hrs
- Duración** N/A
- Horario de operación** 08:00 hrs a 13:00 hrs

### Comentario del Manager

#### ¿Qué pasó este mes?

Banxico y la FED recortaron 25pb el fondeo en la última reunión del año. Banxico concedió la posibilidad de aumentar el tamaño de los recortes próximamente entendiéndose en magnitud de hasta 50pb, la FED redujo los recortes esperados para 2025 a 2. Ambas curvas (MXN /USD) presentaron un fuerte rebote, principalmente en la parte corta y media reaccionando a menos agresividad de ambos bancos centrales. El MXN se depreció 2.17%.

#### ¿Qué esperamos para el futuro?

En 2025, se espera el PIB en 1.2% e inflación de 3.8% en México. Ambos, dejan espacio para que el fondeo siga bajando hacia 8.5%. Los factores de riesgo: la política monetaria incierta del FED, las políticas comerciales de US y conflictos políticos en Europa y M. Oriente. Seguimos OW-duración, prefiriendo nominales vs. reales, OW de tasas en usd y posicionándonos en nodos cortos y medios para evitar volatilidad en la parte más larga.

### Rendimientos

#### Rendimientos Netos

Serie BM2 - Calculadas en pesos al 31/12/2024

1 MES	3 MESES	ESTE AÑO	1 AÑO	3 AÑOS	5 AÑOS
2.07 %	4.96 %	25.52 %	25.52 %	N/D	N/D

\*Rendimientos anualizados

#### Rentabilidad Acumulada de la Serie BM2

Del 29/12/2023 al 31/12/2024. Para una Inversión Inicial de \$100,000



### Composición

Renta	Diciembre	Noviembre	Variación
<b>FIJA</b>	98.71%	98.65%	0.06 ▲
<b>Moneda</b>	Diciembre	Noviembre	Variación
USD	97.41%	98.45%	-1.04 ▼
MXN	2.59%	1.55%	1.04 ▲

Renta	Diciembre	Noviembre	Variación
<b>VARIABLE</b>	1.29%	1.35%	-0.06 ▼
<b>País</b>	Diciembre	Noviembre	Variación
México	50.20%	49.12%	1.08 ▲
Estados Unidos	48.51%	49.53%	-1.02 ▼
Internacional	1.29%	1.35%	-0.06 ▼

### Distribución por tipo de instrumento

	Diciembre	Noviembre	Variación
<b>BONOS</b>	NACIONAL	50.20 %	49.12 % 1.08 ▲
	INTERNACIONAL	48.51 %	49.53 % -1.02 ▼
<b>ACCIONES</b>	Desarrollado Internacional	1.29 %	1.35 % -0.06 ▼

### Principales Emisores

GOBIERNO MEXICO	34.61 %
VANGUARD SHORT-TERM CORPORATE BOND ETF	19.12 %
BANCO NACIONAL DE COMERCIO EXTERIOR, S.N.	14.70 %
VANGUARD INTERMEDIATE-TERM TREASURY ETF	10.08 %
VANGUARD SHORT-TERM TREASURY ETF	8.64 %
OTROS	12.85 %
<b>TOTAL</b>	<b>100.00 %</b>

Reporte Mensual  
**Deuda Dólares**  
 Diciembre 2024

El Fondo tiene como estrategia ofrecer una cartera diversificada de valores de deuda en dólares de mediano plazo.

- Clave de Pizarra** SURUSD
- Tipo de inversión** Especializado en Deuda
- Tipo de fondo** Fondo de Inversión de Renta Variable
- Horizonte sugerido** Entre 1 y 3 años
- Patrimonio del fondo** MXN 472,350,197
- Calificación Crediticia** N/A

- Tolerancia al riesgo** Medio Alto
- Entidad calificadora** N/A
- Disponibilidad** Compra: Mismo día de la solicitud  
Venta: El martes de cada semana o el día hábil siguiente si es inhábil
- Liquidez** Compra 24hrs y Venta 48 hrs
- Duración** N/A
- Horario de operación** 08:00 hrs a 13:00 hrs

### Comentario del Manager

#### ¿Qué pasó este mes?

Banxico y la FED recortaron 25pb el fondeo en la última reunión del año. Banxico concedió la posibilidad de aumentar el tamaño de los recortes próximamente entendiéndose en magnitud de hasta 50pb, la FED redujo los recortes esperados para 2025 a 2. Ambas curvas (MXN /USD) presentaron un fuerte rebote, principalmente en la parte corta y media reaccionando a menos agresividad de ambos bancos centrales. El MXN se depreció 2.17%.

#### ¿Qué esperamos para el futuro?

En 2025, se espera el PIB en 1.2% e inflación de 3.8% en México. Ambos, dejan espacio para que el fondeo siga bajando hacia 8.5%. Los factores de riesgo: la política monetaria incierta del FED, las políticas comerciales de US y conflictos políticos en Europa y M. Oriente. Seguimos OW-duración, prefiriendo nominales vs. reales, OW de tasas en usd y posicionándonos en nodos cortos y medios para evitar volatilidad en la parte más larga.

### Rendimientos

#### Rendimientos Netos

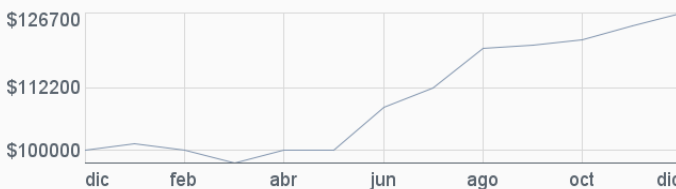
Serie BOEO - Calculadas en pesos al 31/12/2024

1 MES	3 MESES	ESTE AÑO	1 AÑO	3 AÑOS	5 AÑOS
2.16 %	5.24 %	26.79 %	26.79 %	6.36 %	19.81 %

\*Rendimientos anualizados

#### Rentabilidad Acumulada de la Serie BOEO

Del 29/12/2023 al 31/12/2024. Para una Inversión Inicial de \$100,000



### Composición

Renta	Diciembre	Noviembre	Variación
<b>FIJA</b>	98.71%	98.65%	0.06 ▲
<b>Moneda</b>	Diciembre	Noviembre	Variación
USD	97.41%	98.45%	-1.04 ▼
MXN	2.59%	1.55%	1.04 ▲

Renta	Diciembre	Noviembre	Variación
<b>VARIABLE</b>	1.29%	1.35%	-0.06 ▼
<b>País</b>	Diciembre	Noviembre	Variación
México	50.20%	49.12%	1.08 ▲
Estados Unidos	48.51%	49.53%	-1.02 ▼
Internacional	1.29%	1.35%	-0.06 ▼

### Distribución por tipo de instrumento

	Diciembre	Noviembre	Variación
<b>BONOS</b>	NACIONAL	50.20 %	49.12 % 1.08 ▲
	INTERNACIONAL	48.51 %	49.53 % -1.02 ▼
<b>ACCIONES</b>	Desarrollado Internacional	1.29 %	1.35 % -0.06 ▼

### Principales Emisores

GOBIERNO MEXICO	34.61 %
VANGUARD SHORT-TERM CORPORATE BOND ETF	19.12 %
BANCO NACIONAL DE COMERCIO EXTERIOR, S.N.	14.70 %
VANGUARD INTERMEDIATE-TERM TREASURY ETF	10.08 %
VANGUARD SHORT-TERM TREASURY ETF	8.64 %
OTROS	12.85 %
<b>TOTAL</b>	<b>100.00 %</b>

# Reporte Mensual

## Deuda Dólares

### Diciembre 2024

El Fondo tiene como estrategia ofrecer una cartera diversificada de valores de deuda en dólares de mediano plazo.

- Clave de Pizarra** SURUSD
- Tipo de inversión** Especializado en Deuda
- Tipo de fondo** Fondo de Inversión de Renta Variable
- Horizonte sugerido** Entre 1 y 3 años
- Patrimonio del fondo** MXN 472,350,197
- Calificación Crediticia** N/A

- Tolerancia al riesgo** Medio Alto
- Entidad calificadora** N/A
- Disponibilidad** Compra: Mismo día de la solicitud  
Venta: El martes de cada semana o el día hábil siguiente si es inhábil
- Liquidez** Compra 24hrs y Venta 48 hrs
- Duración** N/A
- Horario de operación** 08:00 hrs a 13:00 hrs

### Comentario del Manager

#### ¿Qué pasó este mes?

Banxico y la FED recortaron 25pb el fondeo en la última reunión del año. Banxico concedió la posibilidad de aumentar el tamaño de los recortes próximamente entendiéndose en magnitud de hasta 50pb, la FED redujo los recortes esperados para 2025 a 2. Ambas curvas (MXN /USD) presentaron un fuerte rebote, principalmente en la parte corta y media reaccionando a menos agresividad de ambos bancos centrales. El MXN se depreció 2.17%.

#### ¿Qué esperamos para el futuro?

En 2025, se espera el PIB en 1.2% e inflación de 3.8% en México. Ambos, dejan espacio para que el fondeo siga bajando hacia 8.5%. Los factores de riesgo: la política monetaria incierta del FED, las políticas comerciales de US y conflictos políticos en Europa y M. Oriente. Seguimos OW-duración, prefiriendo nominales vs. reales, OW de tasas en usd y posicionándonos en nodos cortos y medios para evitar volatilidad en la parte más larga.

### Rendimientos

#### Rendimientos Netos

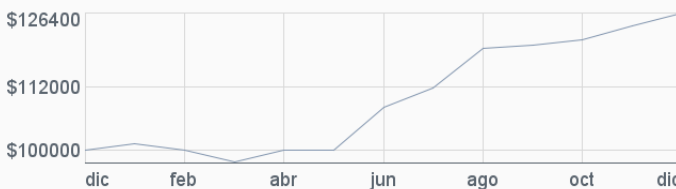
Serie BOE1 - Calculadas en pesos al 31/12/2024

1 MES	3 MESES	ESTE AÑO	1 AÑO	3 AÑOS	5 AÑOS
2.13 %	5.16 %	26.42 %	26.42 %	N/D	N/D

\*Rendimientos anualizados

#### Rentabilidad Acumulada de la Serie BOE1

Del 29/12/2023 al 31/12/2024. Para una Inversión Inicial de \$100,000



### Composición

Renta	Diciembre	Noviembre	Variación
<b>FIJA</b>	98.71%	98.65%	0.06 ▲
<b>Moneda</b>	Diciembre	Noviembre	Variación
USD	97.41%	98.45%	-1.04 ▼
MXN	2.59%	1.55%	1.04 ▲

Renta	Diciembre	Noviembre	Variación
<b>VARIABLE</b>	1.29%	1.35%	-0.06 ▼
<b>País</b>	Diciembre	Noviembre	Variación
México	50.20%	49.12%	1.08 ▲
Estados Unidos	48.51%	49.53%	-1.02 ▼
Internacional	1.29%	1.35%	-0.06 ▼

### Distribución por tipo de instrumento

	Diciembre	Noviembre	Variación
<b>BONOS</b>	NACIONAL	50.20 %	49.12 % 1.08 ▲
	INTERNACIONAL	48.51 %	49.53 % -1.02 ▼
<b>ACCIONES</b>	Desarrollado Internacional	1.29 %	1.35 % -0.06 ▼

### Principales Emisores

GOBIERNO MEXICO	34.61 %
VANGUARD SHORT-TERM CORPORATE BOND ETF	19.12 %
BANCO NACIONAL DE COMERCIO EXTERIOR, S.N.	14.70 %
VANGUARD INTERMEDIATE-TERM TREASURY ETF	10.08 %
VANGUARD SHORT-TERM TREASURY ETF	8.64 %
OTROS	12.85 %
<b>TOTAL</b>	<b>100.00 %</b>

# Reporte Mensual

## Deuda Dólares

### Diciembre 2024

El Fondo tiene como estrategia ofrecer una cartera diversificada de valores de deuda en dólares de mediano plazo.

- Clave de Pizarra** SURUSD
- Tipo de inversión** Especializado en Deuda
- Tipo de fondo** Fondo de Inversión de Renta Variable
- Horizonte sugerido** Entre 1 y 3 años
- Patrimonio del fondo** MXN 472,350,197
- Calificación Crediticia** N/A

- Tolerancia al riesgo** Medio Alto
- Entidad calificadora** N/A
- Disponibilidad** Compra: Mismo día de la solicitud  
Venta: El martes de cada semana o el día hábil siguiente si es inhábil
- Liquidez** Compra 24hrs y Venta 48 hrs
- Duración** N/A
- Horario de operación** 08:00 hrs a 13:00 hrs

### Comentario del Manager

#### ¿Qué pasó este mes?

Banxico y la FED recortaron 25pb el fondeo en la última reunión del año. Banxico concedió la posibilidad de aumentar el tamaño de los recortes próximamente entendiéndose en magnitud de hasta 50pb, la FED redujo los recortes esperados para 2025 a 2. Ambas curvas (MXN /USD) presentaron un fuerte rebote, principalmente en la parte corta y media reaccionando a menos agresividad de ambos bancos centrales. El MXN se depreció 2.17%.

#### ¿Qué esperamos para el futuro?

En 2025, se espera el PIB en 1.2% e inflación de 3.8% en México. Ambos, dejan espacio para que el fondeo siga bajando hacia 8.5%. Los factores de riesgo: la política monetaria incierta del FED, las políticas comerciales de US y conflictos políticos en Europa y M. Oriente. Seguimos OW-duración, prefiriendo nominales vs. reales, OW de tasas en usd y posicionándonos en nodos cortos y medios para evitar volatilidad en la parte más larga.

### Rendimientos

#### Rendimientos Netos

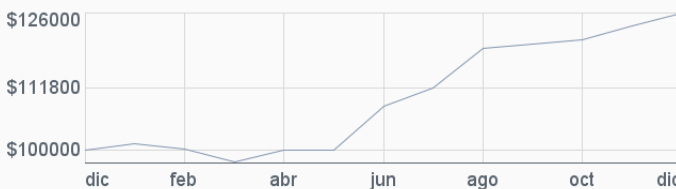
Serie BOE2 - Calculadas en pesos al 31/12/2024

1 MES	3 MESES	ESTE AÑO	1 AÑO	3 AÑOS	5 AÑOS
2.11 %	5.08 %	26.06 %	26.06 %	N/D	N/D

\*Rendimientos anualizados

#### Rentabilidad Acumulada de la Serie BOE2

Del 29/12/2023 al 31/12/2024. Para una Inversión Inicial de \$100,000



### Composición

Renta	Diciembre	Noviembre	Variación
<b>FIJA</b>	98.71%	98.65%	0.06 ▲
<b>Moneda</b>	Diciembre	Noviembre	Variación
USD	97.41%	98.45%	-1.04 ▼
MXN	2.59%	1.55%	1.04 ▲

Renta	Diciembre	Noviembre	Variación
<b>VARIABLE</b>	1.29%	1.35%	-0.06 ▼
<b>País</b>	Diciembre	Noviembre	Variación
México	50.20%	49.12%	1.08 ▲
Estados Unidos	48.51%	49.53%	-1.02 ▼
Internacional	1.29%	1.35%	-0.06 ▼

### Distribución por tipo de instrumento

	Diciembre	Noviembre	Variación
<b>BONOS</b>	NACIONAL	50.20 %	49.12 % 1.08 ▲
	INTERNACIONAL	48.51 %	49.53 % -1.02 ▼
<b>ACCIONES</b>	Desarrollado Internacional	1.29 %	1.35 % -0.06 ▼

### Principales Emisores

GOBIERNO MEXICO	34.61 %
VANGUARD SHORT-TERM CORPORATE BOND ETF	19.12 %
BANCO NACIONAL DE COMERCIO EXTERIOR, S.N.	14.70 %
VANGUARD INTERMEDIATE-TERM TREASURY ETF	10.08 %
VANGUARD SHORT-TERM TREASURY ETF	8.64 %
OTROS	12.85 %
<b>TOTAL</b>	<b>100.00 %</b>

# Reporte Mensual

## Deuda Dólares

### Diciembre 2024

El Fondo tiene como estrategia ofrecer una cartera diversificada de valores de deuda en dólares de mediano plazo.

- Clave de Pizarra** SURUSD
- Tipo de inversión** Especializado en Deuda
- Tipo de fondo** Fondo de Inversión de Renta Variable
- Horizonte sugerido** Entre 1 y 3 años
- Patrimonio del fondo** MXN 472,350,197
- Calificación Crediticia** N/A

- Tolerancia al riesgo** Medio Alto
- Entidad calificadora** N/A
- Disponibilidad** Compra: Mismo día de la solicitud  
Venta: El martes de cada semana o el día hábil siguiente si es inhábil
- Liquidez** Compra 24hrs y Venta 48 hrs
- Duración** N/A
- Horario de operación** 08:00 hrs a 13:00 hrs

### Comentario del Manager

#### ¿Qué pasó este mes?

Banxico y la FED recortaron 25pb el fondeo en la última reunión del año. Banxico concedió la posibilidad de aumentar el tamaño de los recortes próximamente entendiéndose en magnitud de hasta 50pb, la FED redujo los recortes esperados para 2025 a 2. Ambas curvas (MXN /USD) presentaron un fuerte rebote, principalmente en la parte corta y media reaccionando a menos agresividad de ambos bancos centrales. El MXN se depreció 2.17%.

#### ¿Qué esperamos para el futuro?

En 2025, se espera el PIB en 1.2% e inflación de 3.8% en México. Ambos, dejan espacio para que el fondeo siga bajando hacia 8.5%. Los factores de riesgo: la política monetaria incierta del FED, las políticas comerciales de US y conflictos políticos en Europa y M. Oriente. Seguimos OW-duración, prefiriendo nominales vs. reales, OW de tasas en usd y posicionándonos en nodos cortos y medios para evitar volatilidad en la parte más larga.

### Rendimientos

#### Rendimientos Netos

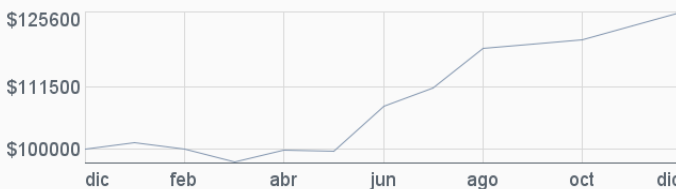
Serie BOE3 - Calculadas en pesos al 31/12/2024

1 MES	3 MESES	ESTE AÑO	1 AÑO	3 AÑOS	5 AÑOS
2.08 %	5.01 %	25.69 %	25.69 %	N/D	N/D

\*Rendimientos anualizados

#### Rentabilidad Acumulada de la Serie BOE3

Del 29/12/2023 al 31/12/2024. Para una Inversión Inicial de \$100,000



### Composición

Renta	Diciembre	Noviembre	Variación
<b>FIJA</b>	98.71%	98.65%	0.06 ▲
<b>Moneda</b>	Diciembre	Noviembre	Variación
USD	97.41%	98.45%	-1.04 ▼
MXN	2.59%	1.55%	1.04 ▲

Renta	Diciembre	Noviembre	Variación
<b>VARIABLE</b>	1.29%	1.35%	-0.06 ▼
<b>País</b>	Diciembre	Noviembre	Variación
México	50.20%	49.12%	1.08 ▲
Estados Unidos	48.51%	49.53%	-1.02 ▼
Internacional	1.29%	1.35%	-0.06 ▼

### Distribución por tipo de instrumento

	Diciembre	Noviembre	Variación
<b>BONOS</b>	NACIONAL	50.20 %	49.12 % 1.08 ▲
	INTERNACIONAL	48.51 %	49.53 % -1.02 ▼
<b>ACCIONES</b>	Desarrollado Internacional	1.29 %	1.35 % -0.06 ▼

### Principales Emisores

GOBIERNO MEXICO	34.61 %
VANGUARD SHORT-TERM CORPORATE BOND ETF	19.12 %
BANCO NACIONAL DE COMERCIO EXTERIOR, S.N.	14.70 %
VANGUARD INTERMEDIATE-TERM TREASURY ETF	10.08 %
VANGUARD SHORT-TERM TREASURY ETF	8.64 %
OTROS	12.85 %
<b>TOTAL</b>	<b>100.00 %</b>

# Reporte Mensual

## Deuda Dólares

### Diciembre 2024

El Fondo tiene como estrategia ofrecer una cartera diversificada de valores de deuda en dólares de mediano plazo.

- Clave de Pizarra** SURUSD
- Tipo de inversión** Especializado en Deuda
- Tipo de fondo** Fondo de Inversión de Renta Variable
- Horizonte sugerido** Entre 1 y 3 años
- Patrimonio del fondo** MXN 472,350,197
- Calificación Crediticia** N/A

- Tolerancia al riesgo** Medio Alto
- Entidad calificadora** N/A
- Disponibilidad** Compra: Mismo día de la solicitud  
Venta: El martes de cada semana o el día hábil siguiente si es inhábil
- Liquidez** Compra 24hrs y Venta 48 hrs
- Duración** N/A
- Horario de operación** 08:00 hrs a 13:00 hrs

### Comentario del Manager

#### ¿Qué pasó este mes?

Banxico y la FED recortaron 25pb el fondeo en la última reunión del año. Banxico concedió la posibilidad de aumentar el tamaño de los recortes próximamente entendiéndose en magnitud de hasta 50pb, la FED redujo los recortes esperados para 2025 a 2. Ambas curvas (MXN /USD) presentaron un fuerte rebote, principalmente en la parte corta y media reaccionando a menos agresividad de ambos bancos centrales. El MXN se depreció 2.17%.

#### ¿Qué esperamos para el futuro?

En 2025, se espera el PIB en 1.2% e inflación de 3.8% en México. Ambos, dejan espacio para que el fondeo siga bajando hacia 8.5%. Los factores de riesgo: la política monetaria incierta del FED, las políticas comerciales de US y conflictos políticos en Europa y M. Oriente. Seguimos OW-duración, prefiriendo nominales vs. reales, OW de tasas en usd y posicionándonos en nodos cortos y medios para evitar volatilidad en la parte más larga.

### Rendimientos

#### Rendimientos Netos

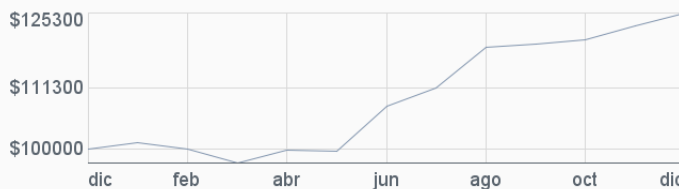
Serie BOE4 - Calculadas en pesos al 31/12/2024

1 MES	3 MESES	ESTE AÑO	1 AÑO	3 AÑOS	5 AÑOS
2.06 %	4.93 %	25.33 %	25.33 %	2.70 %	12.89 %

\*Rendimientos anualizados

#### Rentabilidad Acumulada de la Serie BOE4

Del 29/12/2023 al 31/12/2024. Para una Inversión Inicial de \$100,000



### Composición

Renta	Diciembre	Noviembre	Variación
<b>FIJA</b>	98.71%	98.65%	0.06 ▲
<b>Moneda</b>	Diciembre	Noviembre	Variación
USD	97.41%	98.45%	-1.04 ▼
MXN	2.59%	1.55%	1.04 ▲

Renta	Diciembre	Noviembre	Variación
<b>VARIABLE</b>	1.29%	1.35%	-0.06 ▼
<b>País</b>	Diciembre	Noviembre	Variación
México	50.20%	49.12%	1.08 ▲
Estados Unidos	48.51%	49.53%	-1.02 ▼
Internacional	1.29%	1.35%	-0.06 ▼

### Distribución por tipo de instrumento

	Diciembre	Noviembre	Variación
<b>BONOS</b>	NACIONAL	50.20 %	49.12 % 1.08 ▲
	INTERNACIONAL	48.51 %	49.53 % -1.02 ▼
<b>ACCIONES</b>	Desarrollado Internacional	1.29 %	1.35 % -0.06 ▼

### Principales Emisores

GOBIERNO MEXICO	34.61 %
VANGUARD SHORT-TERM CORPORATE BOND ETF	19.12 %
BANCO NACIONAL DE COMERCIO EXTERIOR, S.N.	14.70 %
VANGUARD INTERMEDIATE-TERM TREASURY ETF	10.08 %
VANGUARD SHORT-TERM TREASURY ETF	8.64 %
OTROS	12.85 %
<b>TOTAL</b>	<b>100.00 %</b>

# Reporte Mensual

## Deuda Dólares

### Diciembre 2024

El Fondo tiene como estrategia ofrecer una cartera diversificada de valores de deuda en dólares de mediano plazo.

- Clave de Pizarra** SURUSD
- Tipo de inversión** Especializado en Deuda
- Tipo de fondo** Fondo de Inversión de Renta Variable
- Horizonte sugerido** Entre 1 y 3 años
- Patrimonio del fondo** MXN 472,350,197
- Calificación Crediticia** N/A

- Tolerancia al riesgo** Medio Alto
- Entidad calificadora** N/A
- Disponibilidad** Compra: Mismo día de la solicitud  
Venta: El martes de cada semana o el día hábil siguiente si es inhábil
- Liquidez** Compra 24hrs y Venta 48 hrs
- Duración** N/A
- Horario de operación** 08:00 hrs a 13:00 hrs

### Comentario del Manager

#### ¿Qué pasó este mes?

Banxico y la FED recortaron 25pb el fondeo en la última reunión del año. Banxico concedió la posibilidad de aumentar el tamaño de los recortes próximamente entendiéndose en magnitud de hasta 50pb, la FED redujo los recortes esperados para 2025 a 2. Ambas curvas (MXN /USD) presentaron un fuerte rebote, principalmente en la parte corta y media reaccionando a menos agresividad de ambos bancos centrales. El MXN se depreció 2.17%.

#### ¿Qué esperamos para el futuro?

En 2025, se espera el PIB en 1.2% e inflación de 3.8% en México. Ambos, dejan espacio para que el fondeo siga bajando hacia 8.5%. Los factores de riesgo: la política monetaria incierta del FED, las políticas comerciales de US y conflictos políticos en Europa y M. Oriente. Seguimos OW-duración, prefiriendo nominales vs. reales, OW de tasas en usd y posicionándonos en nodos cortos y medios para evitar volatilidad en la parte más larga.

### Rendimientos

#### Rendimientos Netos

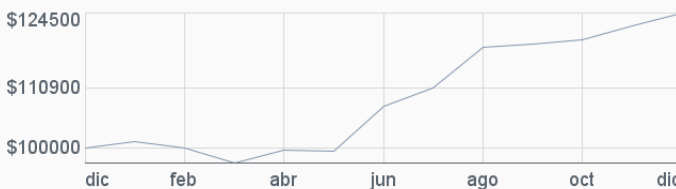
Serie BOE5 - Calculadas en pesos al 31/12/2024

1 MES	3 MESES	ESTE AÑO	1 AÑO	3 AÑOS	5 AÑOS
2.01%	4.78%	24.60%	24.60%	N/D	N/D

\*Rendimientos anualizados

#### Rentabilidad Acumulada de la Serie BOE5

Del 29/12/2023 al 31/12/2024. Para una Inversión Inicial de \$100,000



### Composición

Renta	Diciembre	Noviembre	Variación
<b>FIJA</b>	98.71%	98.65%	0.06 ▲
<b>Moneda</b>			
USD	97.41%	98.45%	-1.04 ▼
MXN	2.59%	1.55%	1.04 ▲

Renta	Diciembre	Noviembre	Variación
<b>VARIABLE</b>	1.29%	1.35%	-0.06 ▼
<b>País</b>			
México	50.20%	49.12%	1.08 ▲
Estados Unidos	48.51%	49.53%	-1.02 ▼
Internacional	1.29%	1.35%	-0.06 ▼

### Distribución por tipo de instrumento

	Diciembre	Noviembre	Variación
<b>BONOS</b>			
NACIONAL	50.20%	49.12%	1.08 ▲
INTERNACIONAL	48.51%	49.53%	-1.02 ▼
<b>ACCIONES</b>			
Desarrollado Internacional	1.29%	1.35%	-0.06 ▼

### Principales Emisores

GOBIERNO MEXICO	34.61%
VANGUARD SHORT-TERM CORPORATE BOND ETF	19.12%
BANCO NACIONAL DE COMERCIO EXTERIOR, S.N.	14.70%
VANGUARD INTERMEDIATE-TERM TREASURY ETF	10.08%
VANGUARD SHORT-TERM TREASURY ETF	8.64%
OTROS	12.85%
<b>TOTAL</b>	<b>100.00%</b>

# Reporte Mensual

## Deuda Dólares

### Diciembre 2024

El Fondo tiene como estrategia ofrecer una cartera diversificada de valores de deuda en dólares de mediano plazo.

- Clave de Pizarra** SURUSD
- Tipo de inversión** Especializado en Deuda
- Tipo de fondo** Fondo de Inversión de Renta Variable
- Horizonte sugerido** Entre 1 y 3 años
- Patrimonio del fondo** MXN 472,350,197
- Calificación Crediticia** N/A

- Tolerancia al riesgo** Medio Alto
- Entidad calificadora** N/A
- Disponibilidad** Compra: Mismo día de la solicitud  
Venta: El martes de cada semana o el día hábil siguiente si es inhábil
- Liquidez** Compra 24hrs y Venta 48 hrs
- Duración** N/A
- Horario de operación** 08:00 hrs a 13:00 hrs

### Comentario del Manager

#### ¿Qué pasó este mes?

Banxico y la FED recortaron 25pb el fondeo en la última reunión del año. Banxico concedió la posibilidad de aumentar el tamaño de los recortes próximamente entendiéndose en magnitud de hasta 50pb, la FED redujo los recortes esperados para 2025 a 2. Ambas curvas (MXN /USD) presentaron un fuerte rebote, principalmente en la parte corta y media reaccionando a menos agresividad de ambos bancos centrales. El MXN se depreció 2.17%.

#### ¿Qué esperamos para el futuro?

En 2025, se espera el PIB en 1.2% e inflación de 3.8% en México. Ambos, dejan espacio para que el fondeo siga bajando hacia 8.5%. Los factores de riesgo: la política monetaria incierta del FED, las políticas comerciales de US y conflictos políticos en Europa y M. Oriente. Seguimos OW-duración, prefiriendo nominales vs. reales, OW de tasas en usd y posicionándonos en nodos cortos y medios para evitar volatilidad en la parte más larga.

### Rendimientos

#### Rendimientos Netos

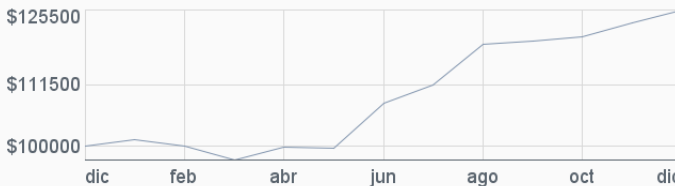
Serie EMP - Calculadas en pesos al 31/12/2024

1 MES	3 MESES	ESTE AÑO	1 AÑO	3 AÑOS	5 AÑOS
2.06 %	4.96 %	25.59 %	25.59 %	N/D	N/D

\*Rendimientos anualizados

#### Rentabilidad Acumulada de la Serie EMP

Del 29/12/2023 al 31/12/2024. Para una Inversión Inicial de \$100,000



### Composición

Renta	Diciembre	Noviembre	Variación
<b>FIJA</b>	98.71%	98.65%	0.06 ▲
<b>Moneda</b>	Diciembre	Noviembre	Variación
USD	97.41%	98.45%	-1.04 ▼
MXN	2.59%	1.55%	1.04 ▲

Renta	Diciembre	Noviembre	Variación
<b>VARIABLE</b>	1.29%	1.35%	-0.06 ▼
<b>País</b>	Diciembre	Noviembre	Variación
México	50.20%	49.12%	1.08 ▲
Estados Unidos	48.51%	49.53%	-1.02 ▼
Internacional	1.29%	1.35%	-0.06 ▼

### Distribución por tipo de instrumento

	Diciembre	Noviembre	Variación
<b>BONOS</b>	NACIONAL	50.20 %	49.12 % 1.08 ▲
	INTERNACIONAL	48.51 %	49.53 % -1.02 ▼
<b>ACCIONES</b>	Desarrollado Internacional	1.29 %	1.35 % -0.06 ▼

### Principales Emisores

GOBIERNO MEXICO	34.61 %
VANGUARD SHORT-TERM CORPORATE BOND ETF	19.12 %
BANCO NACIONAL DE COMERCIO EXTERIOR, S.N.	14.70 %
VANGUARD INTERMEDIATE-TERM TREASURY ETF	10.08 %
VANGUARD SHORT-TERM TREASURY ETF	8.64 %
OTROS	12.85 %
<b>TOTAL</b>	<b>100.00 %</b>