

DOCUMENTO CON INFORMACIÓN CLAVE PARA LA INVERSIÓN

Administrado por SURA Investment Management México, S.A. de C.V., Sociedad Operadora de Fondos de Inversión.

SURA ASIA, S.A. de C.V., Fondo de Inversión de Renta Variable

Tipo	Renta Variable	Clase y Serie Accionaria	Posibles adquirentes	Montos mínimos de inversión (\$)
Categoría	Especializada en Acciones Internacionales(RVESACCINT)	BD	Personas Morales y Personas Morales No Contribuyentes	Serie sin monto mínimo de inversión
Clave de pizarra	SURASIA			
Calificación	No Aplica			
Fecha de Autorización	19 de Abril de 2024			

Importante: El valor de un fondo de inversión, cualquiera que sea su política de inversión, está sujeta a la fluctuación de los mercados, por lo que el inversionista puede obtener ganancias y pérdidas.

Objetivo de Inversión

El Fondo invertirá principalmente en acciones de países en la región Asia-Pacífico ya sea en directo y/o a través de acciones de fondos de inversión y/o en mecanismos de inversión colectiva denominados Exchange Traded Fund (ETF's por sus siglas en inglés) y/o Títulos Referenciados a Acciones (TRAC's), que ayuden a replicar la estrategia del Fondo. De manera complementaria, el Fondo podrá invertir en valores de deuda, valores privados colocados por medio de oferta pública e inscritos en el RNV, valores bancarios, commodities a través de Fondos de Inversión, ETFs y/o TRACs, valores estructurados, préstamo de valores, depósitos de dinero a la vista, reporto, valores emitidos y/o avalados por el Gobierno Federal, valores de entidades federativas y/o municipales del país, valores emitidos o avalados por organismos descentralizados del Gobierno Federal o bien en paraestatales y bancas de desarrollo. El Horizonte de inversión del Fondo es de largo plazo, entendiendo por este más de tres años. No existe plazo mínimo de permanencia, sin embargo, el inversionista deberá considerar lo establecido en el horizonte fijado, por lo que se recomienda que, para lograr el objetivo de inversión, permanezca en el Fondo por lo menos tres años. El Fondo está dirigido a pequeños, medianos y grandes inversionistas (personas físicas, personas morales y personas morales no contribuyentes), considerando su nivel de complejidad o sofisticación y que buscan inversiones de largo plazo y de alto riesgo, cuyos objetivos y estrategias de inversión estén alineados al horizonte de inversión del Fondo.

Información Relevante

El Fondo invierte principalmente en acciones de países de la región Asia-Pacífico.

Valor en riesgo (VaR) de la cartera de inversión respecto de sus activos netos: 3.80% con una probabilidad del 95% en condiciones normales de mercado.

La pérdida que en un escenario pesimista (5 en 100 veces) puede enfrentar la sociedad de inversión en un lapso de un día, es de 38 pesos por cada 1000 invertidos. (Este dato es solo una estimación, las expectativas de pérdida podrían ser mayores, incluso por el monto total de la inversión realizada).

Desempeño Histórico

Serie accionaria : BD

Índice(s) de Referencia: MSCI AC Asia Pacific Index

BD	Último Mes	Últimos 3 Meses	Últimos 12 Meses	2024	2023	2022
Rendimiento bruto	0.98%	2.98%	34.43%	32.16%	-3.83%	-21.80%
Rendimiento neto	0.71%	2.18%	30.44%	28.26%	-6.67%	-24.06%
Tasa libre de riesgo (Cetes 28 días)	9.86%	9.94%	10.60%	10.73%	11.08%	7.60%
Índice de Referencia	0.49%	2.54%	36.47%	34.85%	-3.08%	-21.25%

Los rendimientos presentados son efectivos.

El rendimiento neto es después de comisiones y el que obtuvo el inversionista en el periodo.

*La tasa libre de riesgo es una tasa que no incluye descuentos por comisiones, impuestos o cualquier otro gasto.

El desempeño de la sociedad en el pasado, no necesariamente es indicativo del desempeño que tendrá en el futuro.

Régimen y Política de Inversión

a) Estrategia de administración: Activa.

b) Límites:

	Mín.	Max.
1. Valores de fácil realización y/o valores con vencimiento menor a 3 meses.	80%	100%
2. Acciones de países región Asia-Pacífico ya sea en directo y/o a través de acciones de sociedades de inversión y/o en mecanismos de inversión colectiva (ETFs) y/o (TRACs), que ayuden a replicar la estrategia del Fondo.	80%	100%
3. Multimonedas.	80%	100%

c) Política de inversión: El Fondo tendrá una estrategia de administración activa, en la que toma riesgos buscando aprovechar oportunidades de mercado para tratar de incrementar su rendimiento esperado y superar su base de referencia, ya que invertirá principalmente en acciones de países de la región Asia-Pacífico, de conformidad con lo establecido en el régimen de inversión y en acciones de fondos de inversión y mecanismos de inversión colectiva denominados Exchange Traded Fund (ETF's por sus siglas en inglés) y/o Títulos Referenciados a Acciones (TRAC's). En la selección de los activos que integran el Fondo, se evalúan características tales como el riesgo y rendimiento, el comportamiento histórico y la volatilidad, para construir un portafolio óptimo. A través de la diversificación, la cartera del Fondo está diseñada para reducir el riesgo y generar rendimientos consistentes a largo plazo. Los criterios de selección de las acciones estarán definidos por análisis individual de cada fondo de inversión. Se invertirá en acciones de alta capitalización en países que operan en la región Asia-Pacífico, con excepción de Japón, lo anterior de acuerdo a lo señalado en el régimen de inversión.

d) Índice o base de referencia: MSCI AC Asia Pacific Index

e) El Fondo no invertirá en activos emitidos por sociedades del mismo consorcio empresarial al que ésta pertenece. Asimismo, el Fondo podrá invertir en acciones de fondos de inversión no administradas por la Operadora de acuerdo a lo establecido en los parámetros de inversión de su prospecto.

f) El Fondo invertirá en valores estructurados y podrá realizar operaciones de préstamo de valores.

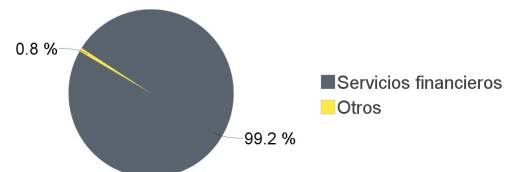
g) El Fondo no celebrará operaciones financieras con instrumentos derivados, títulos fiduciarios de capital o valores respaldados por activos.

Composición de la Cartera de Inversión:

Principales inversiones en el mes de enero del 2025

	Clave de Pizarra	Emisora	Subyacente	Tipo	Monto (\$)	% Part
1	1ISP_VJPA_N	VJPA	Indices RV	Renta Variable	124,848,264	34%
2	1ISP_CEMA_N	CEMA	Indices RV	Renta Variable	50,892,493	14%
3	1ISP_XMTD_N	XMTD	Indices RV	Renta Variable	37,348,416	10%
4	1ISP_IAUS_N	IAUS	Indices RV	Renta Variable	37,270,219	10%
5	1ISP_FLXC_N	FLCH	Indices RV	Renta Variable	33,327,330	9%
6	1ISP_FLXI_N	FLXI	Indices RV	Renta Variable	25,498,744	7%
7	1ISP_FLXK_N	FLXK	Indices RV	Renta Variable	17,007,089	5%
8	1ISP_EPL_*	EPI	Indices RV	Renta Variable	13,424,207	4%
9	1ISP_C300_N	C300	Indices RV	Renta Variable	7,746,998	2%
10	1ISP_EWS_*	EWS	Indices RV	Renta Variable	6,170,555	2%
Otros					14,931,502	4%
Total					368,465,846	100%

Por Sector de Actividad Económica



Comisiones y Remuneraciones por la Prestación de Servicios

Información sobre comisiones y remuneraciones

i) Comisiones Pagadas Directamente por el Cliente

Concepto	Serie más representativa			
	BD		BF	
	%	\$	%	\$
Incumplimiento del plazo mínimo de permanencia	N/A	N/A	N/A	N/A
Incumplimiento del saldo mínimo de Inversión	N/A	N/A	N/A	N/A
Compra de acciones	N/A	N/A	N/A	N/A
Venta de acciones	N/A	N/A	N/A	N/A
Servicio por asesoría	N/A	N/A	N/A	N/A
Servicio de administración de acciones	N/A	N/A	N/A	N/A
Otras	N/A	N/A	N/A	N/A
Total	N/A	N/A	N/A	N/A

Las comisiones por compra y venta de acciones, pueden disminuir el monto total de su inversión. Esto implica que usted recibiría un monto menor después de una operación. Lo anterior, junto con las comisiones pagadas por el fondo, representa una reducción del rendimiento total que recibiría por su inversión en el fondo.

Algunos prestadores de servicios pueden establecer acuerdos con el fondo y ofrecerle descuentos por sus servicios. Para conocer de su existencia y el posible beneficio para usted pregunte con su distribuidor.

El prospecto de información, contiene un mayor detalle de los conflictos de interés a los que pudiera estar sujeto.

*Monto por cada \$1,000.00 invertidos

ii) Comisiones Pagadas por el Fondo de Inversión

Concepto	Serie más representativa			
	BD		BF	
	%	\$	%	\$
Administración de activos	1.5371%	\$15.3708	0.7094%	\$7.0943
Administración Activos / sobre desempeño	0.0000%	0.0000	0.0000%	0.0000
Distribución de acciones	1.1824%	\$11.8244	1.6553%	\$16.5534
Valuación de acciones	0.0138%	\$0.1376	0.0138%	\$0.1382
Depósito de Activos Objeto de Inversión	0.0415%	\$0.4152	0.0416%	\$0.4158
Depósito de acciones	0.0000%	0.0000	0.0000%	0.0000
Contabilidad	0.0121%	\$0.1213	0.0121%	\$0.1213
Otras	0.1369%	\$1.3691	0.1369%	\$1.3694
Total	2.9238%	\$29.2385	2.5692%	\$25.6925

*Monto por cada \$1,000.00 invertidos

**Proveeduría de precios, mantenimiento de sistemas, custodia, cuotas a la BMV o alguna otra bolsa y CNBV, calificadora, auditoría, honorarios a abogados, en su caso.

Política para la Compra-Venta de Acciones

Plazo mínimo de permanencia	No existe.	Liquidez	Diaria.
Recepción de órdenes	Compra y Venta: Todos los días hábiles.	Horario	08:00 hrs a 13:00 hrs
Ejecución de operaciones	Compra y Venta: Mismo día de la solicitud.	Límites de recompra	Hasta el 100% de la tenencia de cada inversionista, siempre y cuando el importe de las solicitudes de venta no exceda del 10% de los activos totales del Fondo el día de la operación
Liquidación de operaciones	Compra y Venta: 48 horas hábiles a partir de la ejecución.	Diferencial*	Nunca se ha aplicado diferencial.

*El fondo de inversión ante condiciones desordenadas de mercado u operaciones inusuales, podrá aplicar a las operaciones de compra-venta de sus acciones, un diferencial sobre el precio actualizado de valuación de dichas acciones, que haya determinado previamente, y conservarlo a favor de los inversionistas que permanecen en el Fondo.

Prestadores de Servicios

Operadora	SURA Investment Management México, S.A. de C.V., Sociedad Operadora de Fondos de Inversión.
Distribuidora(s)	Para mayor información, consultar prospecto de información.
Valuadora	Operadora COVAF, S.A. de C.V., Sociedad Operadora Limitada de Fondos de Inversión.
Institución Calificadora de Valores	No Aplica.

Centro de Atención al Cliente

Contacto	Centro de Atención a Clientes y por correo electrónico: Ueap@surainvestments.com servicioalcliente.mx@surainvestments.com
Número Telefónico	Telefonos: 4433108197 y 5591387500, extensión 911.
Horario	8:30 a 15:00 horas.

Página(s) Electrónica(s)

Página de internet Operadora	www.suraim.com.mx www.suramexico.com/inversiones
Página de internet Distribuidora	Consultar Prospecto.

Advertencias

Las inversiones realizadas en el fondo de inversión no se encuentran protegidas ni garantizadas por el Gobierno Federal ni las entidades de la administración pública paraestatal.

La autorización de los prospectos de información al público inversionista no implica certificación sobre la bondad de las acciones que emitan o sobre la solvencia, liquidez, calidad crediticia o desempeño futuro de los fondos, ni de los Activos Objeto de Inversión que conforman su cartera.

Ningún intermediario financiero, apoderado para celebrar operaciones con el público o cualquier persona, está autorizado para proporcionar información o hacer declaración alguna adicional al contenido del documento con información clave para la inversión, por lo que deberán entenderse como no autorizadas por el Fondo de Inversión. En caso de requerir mayor detalle relativo al Fondo de Inversión, visite la página electrónica de la Sociedad Operadora y/o del Grupo Financiero a la que pertenecemos, así como en la página de la(s) sociedad(es) distribuidora(s), donde podrá consultar el prospecto de información al público inversionista.

El presente documento y el prospecto de información son los únicos documentos de venta que reconoce el Fondo de Inversión como válidos.

DOCUMENTO CON INFORMACIÓN CLAVE PARA LA INVERSIÓN

Administrado por SURA Investment Management México, S.A. de C.V., Sociedad Operadora de Fondos de Inversión.

SURA ASIA, S.A. de C.V., Fondo de Inversión de Renta Variable

Tipo	Renta Variable	Clase y Serie Accionaria	Posibles adquirentes	Montos mínimos de inversión (\$)
Categoría	Especializada en Acciones Internacionales(RVESACCINT)	BD1	Personas Morales No Sujetas a Retencion	Serie sin monto mínimo de inversión
Clave de pizarra	SURASIA			
Calificación	No Aplica			
Fecha de Autorización	19 de Abril de 2024			

Importante: El valor de un fondo de inversión, cualquiera que sea su política de inversión, está sujeta a la fluctuación de los mercados, por lo que el inversionista puede obtener ganancias y pérdidas.

Objetivo de Inversión

El Fondo invertirá principalmente en acciones de países en la región Asia-Pacífico ya sea en directo y/o a través de acciones de fondos de inversión y/o en mecanismos de inversión colectiva denominados Exchange Traded Fund (ETF's por sus siglas en inglés) y/o Títulos Referenciados a Acciones (TRAC's), que ayuden a replicar la estrategia del Fondo. De manera complementaria, el Fondo podrá invertir en valores de deuda, valores privados colocados por medio de oferta pública e inscritos en el RNV, valores bancarios, commodities a través de Fondos de Inversión, ETFs y/o TRACs, valores estructurados, préstamo de valores, depósitos de dinero a la vista, reporto, valores emitidos y/o avalados por el Gobierno Federal, valores de entidades federativas y/o municipales del país, valores emitidos o avalados por organismos descentralizados del Gobierno Federal o bien en paraestatales y bancas de desarrollo. El Horizonte de inversión del Fondo es de largo plazo, entendiendo por este más de tres años. No existe plazo mínimo de permanencia, sin embargo, el inversionista deberá considerar lo establecido en el horizonte fijado, por lo que se recomienda que, para lograr el objetivo de inversión, permanezca en el Fondo por lo menos tres años. El Fondo está dirigido a pequeños, medianos y grandes inversionistas (personas físicas, personas morales y personas morales no contribuyentes), considerando su nivel de complejidad o sofisticación y que buscan inversiones de largo plazo y de alto riesgo, cuyos objetivos y estrategias de inversión estén alineados al horizonte de inversión del Fondo.

Información Relevante

El Fondo invierte principalmente en acciones de países de la región Asia-Pacífico.

Valor en riesgo (VaR) de la cartera de inversión respecto de sus activos netos: 3.80% con una probabilidad del 95% en condiciones normales de mercado.

La pérdida que en un escenario pesimista (5 en 100 veces) puede enfrentar la sociedad de inversión en un lapso de un día, es de 38 pesos por cada 1000 invertidos. (Este dato es solo una estimación, las expectativas de pérdida podrían ser mayores, incluso por el monto total de la inversión realizada).

Desempeño Histórico

Serie accionaria : BD1

Índice(s) de Referencia: MSCI AC Asia Pacific Index

BD1	Último Mes	Últimos 3 Meses	Últimos 12 Meses	2024	2023	2022
Rendimiento bruto	0.98%	2.98%	34.43%	32.16%	N/A	N/A
Rendimiento neto	0.71%	2.18%	30.44%	28.26%	N/A	N/A
Tasa libre de riesgo (Cetes 28 días)	9.86%	9.94%	10.60%	10.73%	N/A	N/A
Índice de Referencia	0.49%	2.54%	36.47%	34.85%	N/A	N/A

Los rendimientos presentados son efectivos.

El rendimiento neto es después de comisiones y el que obtuvo el inversionista en el periodo.

*La tasa libre de riesgo es una tasa que no incluye descuentos por comisiones, impuestos o cualquier otro gasto.

El desempeño de la sociedad en el pasado, no necesariamente es indicativo del desempeño que tendrá en el futuro.

Régimen y Política de Inversión

a) Estrategia de administración: Activa.

b) Límites:

	Mín.	Max.
1. Valores de fácil realización y/o valores con vencimiento menor a 3 meses.	80%	100%
2. Acciones de países región Asia-Pacífico ya sea en directo y/o a través de acciones de sociedades de inversión y/o en mecanismos de inversión colectiva (ETFs) y/o (TRACs), que ayuden a replicar la estrategia del Fondo.	80%	100%
3. Multimonedas.	80%	100%

c) Política de inversión: El Fondo tendrá una estrategia de administración activa, en la que toma riesgos buscando aprovechar oportunidades de mercado para tratar de incrementar su rendimiento esperado y superar su base de referencia, ya que invertirá principalmente en acciones de países de la región Asia-Pacífico, de conformidad con lo establecido en el régimen de inversión y en acciones de fondos de inversión y mecanismos de inversión colectiva denominados Exchange Traded Fund (ETF's por sus siglas en inglés) y/o Títulos Referenciados a Acciones (TRAC's). En la selección de los activos que integran el Fondo, se evalúan características tales como el riesgo y rendimiento, el comportamiento histórico y la volatilidad, para construir un portafolio óptimo. A través de la diversificación, la cartera del Fondo está diseñada para reducir el riesgo y generar rendimientos consistentes a largo plazo. Los criterios de selección de las acciones estarán definidos por análisis individual de cada fondo de inversión. Se invertirá en acciones de alta capitalización en países que operan en la región Asia-Pacífico, con excepción de Japón, lo anterior de acuerdo a lo señalado en el régimen de inversión.

d) Índice o base de referencia: MSCI AC Asia Pacific Index

e) El Fondo no invertirá en activos emitidos por sociedades del mismo consorcio empresarial al que ésta pertenece. Asimismo, el Fondo podrá invertir en acciones de fondos de inversión no administradas por la Operadora de acuerdo a lo establecido en los parámetros de inversión de su prospecto.

f) El Fondo invertirá en valores estructurados y podrá realizar operaciones de préstamo de valores.

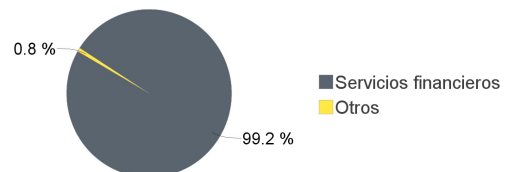
g) El Fondo no celebrará operaciones financieras con instrumentos derivados, títulos fiduciarios de capital o valores respaldados por activos.

Composición de la Cartera de Inversión:

Principales inversiones en el mes de enero del 2025

	Clave de Pizarra	Emisora	Subyacente	Tipo	Monto (\$)	% Part
1	1ISP_VJPA_N	VJPA	Indices RV	Renta Variable	124,848,264	34%
2	1ISP_CEMA_N	CEMA	Indices RV	Renta Variable	50,892,493	14%
3	1ISP_XMTD_N	XMTD	Indices RV	Renta Variable	37,348,416	10%
4	1ISP_IAUS_N	IAUS	Indices RV	Renta Variable	37,270,219	10%
5	1ISP_FLXC_N	FLCH	Indices RV	Renta Variable	33,327,330	9%
6	1ISP_FLXI_N	FLXI	Indices RV	Renta Variable	25,498,744	7%
7	1ISP_FLXK_N	FLXK	Indices RV	Renta Variable	17,007,089	5%
8	1ISP_EPL_*	EPI	Indices RV	Renta Variable	13,424,207	4%
9	1ISP_C300_N	C300	Indices RV	Renta Variable	7,746,998	2%
10	1ISP_EWS_*	EWS	Indices RV	Renta Variable	6,170,555	2%
Otros					14,931,502	4%
Total					368,465,846	100%

Por Sector de Actividad Económica



Comisiones y Remuneraciones por la Prestación de Servicios

Información sobre comisiones y remuneraciones

i) Comisiones Pagadas Directamente por el Cliente

Concepto	Serie más representativa			
	BD1		BF	
	%	\$	%	\$
Incumplimiento del plazo mínimo de permanencia	N/A	N/A	N/A	N/A
Incumplimiento del saldo mínimo de Inversión	N/A	N/A	N/A	N/A
Compra de acciones	N/A	N/A	N/A	N/A
Venta de acciones	N/A	N/A	N/A	N/A
Servicio por asesoría	N/A	N/A	N/A	N/A
Servicio de administración de acciones	N/A	N/A	N/A	N/A
Otras	N/A	N/A	N/A	N/A
Total	N/A	N/A	N/A	N/A

Las comisiones por compra y venta de acciones, pueden disminuir el monto total de su inversión. Esto implica que usted recibiría un monto menor después de una operación. Lo anterior, junto con las comisiones pagadas por el fondo, representa una reducción del rendimiento total que recibiría por su inversión en el fondo.

Algunos prestadores de servicios pueden establecer acuerdos con el fondo y ofrecerle descuentos por sus servicios. Para conocer de su existencia y el posible beneficio para usted pregunte con su distribuidor.

El prospecto de información, contiene un mayor detalle de los conflictos de interés a los que pudiera estar sujeto.

*Monto por cada \$1,000.00 invertidos

ii) Comisiones Pagadas por el Fondo de Inversión

Concepto	Serie más representativa			
	BD1		BF	
	%	\$	%	\$
Administración de activos	1.5372%	\$15.3715	0.7094%	\$7.0943
Administración Activos / sobre desempeño	0.0000%	0.0000	0.0000%	0.0000
Distribución de acciones	1.1824%	\$11.8242	1.6553%	\$16.5534
Valuación de acciones	0.0138%	\$0.1380	0.0138%	\$0.1382
Depósito de Activos Objeto de Inversión	0.0416%	\$0.4157	0.0416%	\$0.4158
Depósito de acciones	0.0000%	0.0000	0.0000%	0.0000
Contabilidad	0.0121%	\$0.1213	0.0121%	\$0.1213
Otras	0.1369%	\$1.3690	0.1369%	\$1.3694
Total	2.9240%	\$29.2397	2.5692%	\$25.6925

*Monto por cada \$1,000.00 invertidos

**Proveeduría de precios, mantenimiento de sistemas, custodia, cuotas a la BMV o alguna otra bolsa y CNBV, calificadora, auditoría, honorarios a abogados, en su caso.

Política para la Compra-Venta de Acciones

Plazo mínimo de permanencia	No existe.	Liquidez	Diaria.
Recepción de órdenes	Compra y Venta: Todos los días hábiles.	Horario	08:00 hrs a 13:00 hrs
Ejecución de operaciones	Compra y Venta: Mismo día de la solicitud.	Límites de recompra	Hasta el 100% de la tenencia de cada inversionista, siempre y cuando el importe de las solicitudes de venta no exceda del 10% de los activos totales del Fondo el día de la operación
Liquidación de operaciones	Compra y Venta: 48 horas hábiles a partir de la ejecución.	Diferencial*	Nunca se ha aplicado diferencial.

*El fondo de inversión ante condiciones desordenadas de mercado u operaciones inusuales, podrá aplicar a las operaciones de compra-venta de sus acciones, un diferencial sobre el precio actualizado de valuación de dichas acciones, que haya determinado previamente, y conservarlo a favor de los inversionistas que permanecen en el Fondo.

Prestadores de Servicios

Operadora	SURA Investment Management México, S.A. de C.V., Sociedad Operadora de Fondos de Inversión.
Distribuidora(s)	Para mayor información, consultar prospecto de información.
Valuadora	Operadora COVAF, S.A. de C.V., Sociedad Operadora Limitada de Fondos de Inversión.
Institución Calificadora de Valores	No Aplica.

Advertencias

Las inversiones realizadas en el fondo de inversión no se encuentran protegidas ni garantizadas por el Gobierno Federal ni las entidades de la administración pública paraestatal.

La autorización de los prospectos de información al público inversionista no implica certificación sobre la bondad de las acciones que emitan o sobre la solvencia, liquidez, calidad crediticia o desempeño futuro de los fondos, ni de los Activos Objeto de Inversión que conforman su cartera.

Ningún intermediario financiero, apoderado para celebrar operaciones con el público o cualquier persona, está autorizado para proporcionar información o hacer declaración alguna adicional al contenido del documento con información clave para la inversión, por lo que deberán entenderse como no autorizadas por el Fondo de Inversión. En caso de requerir mayor detalle relativo al Fondo de Inversión, visite la página electrónica de la Sociedad Operadora y/o del Grupo Financiero a la que pertenecemos, así como en la página de la(s) sociedad(es) distribuidora(s), donde podrá consultar el prospecto de información al público inversionista.

El presente documento y el prospecto de información son los únicos documentos de venta que reconoce el Fondo de Inversión como válidos.

Centro de Atención al Cliente

Contacto	Centro de Atención a Clientes y por correo electrónico: Ueap@surainvestments.com servicioalcliente.mx@surainvestments.com
Número Telefónico	Telefonos: 4433108197 y 5591387500, extensión 911.
Horario	8:30 a 15:00 horas.

Página(s) Electrónica(s)

Página de internet Operadora	www.suraim.com.mx www.suramexico.com/inversiones
Página de internet Distribuidora	Consultar Prospecto.

DOCUMENTO CON INFORMACIÓN CLAVE PARA LA INVERSIÓN

Administrado por SURA Investment Management México, S.A. de C.V., Sociedad Operadora de Fondos de Inversión.

SURA ASIA, S.A. de C.V., Fondo de Inversión de Renta Variable

Tipo	Renta Variable	Clase y Serie Accionaria	Posibles adquirentes	Montos mínimos de inversión (\$)
Categoría	Especializada en Acciones Internacionales(RVESACCINT)	BF	Personas Físicas	Serie sin monto mínimo de inversión
Clave de pizarra	SURASIA			
Calificación	No Aplica			
Fecha de Autorización	19 de Abril de 2024			

Importante: El valor de un fondo de inversión, cualquiera que sea su política de inversión, está sujeta a la fluctuación de los mercados, por lo que el inversionista puede obtener ganancias y pérdidas.

Objetivo de Inversión

El Fondo invertirá principalmente en acciones de países en la región Asia-Pacífico ya sea en directo y/o a través de acciones de fondos de inversión y/o en mecanismos de inversión colectiva denominados Exchange Traded Fund (ETF's por sus siglas en inglés) y/o Títulos Referenciados a Acciones (TRAC's), que ayuden a replicar la estrategia del Fondo. De manera complementaria, el Fondo podrá invertir en valores de deuda, valores privados colocados por medio de oferta pública e inscritos en el RNV, valores bancarios, commodities a través de Fondos de Inversión, ETFs y/o TRACs, valores estructurados, préstamo de valores, depósitos de dinero a la vista, reporto, valores emitidos y/o avalados por el Gobierno Federal, valores de entidades federativas y/o municipales del país, valores emitidos o avalados por organismos descentralizados del Gobierno Federal o bien en paraestatales y bancas de desarrollo. El Horizonte de inversión del Fondo es de largo plazo, entendiendo por este más de tres años. No existe plazo mínimo de permanencia, sin embargo, el inversionista deberá considerar lo establecido en el horizonte fijado, por lo que se recomienda que, para lograr el objetivo de inversión, permanezca en el Fondo por lo menos tres años. El Fondo está dirigido a pequeños, medianos y grandes inversionistas (personas físicas, personas morales y personas morales no contribuyentes), considerando su nivel de complejidad o sofisticación y que buscan inversiones de largo plazo y de alto riesgo, cuyos objetivos y estrategias de inversión estén alineados al horizonte de inversión del Fondo.

Información Relevante

El Fondo invierte principalmente en acciones de países de la región Asia-Pacífico.

Valor en riesgo (VaR) de la cartera de inversión respecto de sus activos netos: 3.80% con una probabilidad del 95% en condiciones normales de mercado.

La pérdida que en un escenario pesimista (5 en 100 veces) puede enfrentar la sociedad de inversión en un lapso de un día, es de 38 pesos por cada 1000 invertidos. (Este dato es solo una estimación, las expectativas de pérdida podrían ser mayores, incluso por el monto total de la inversión realizada).

Desempeño Histórico

Serie accionaria : BF

Índice(s) de Referencia: MSCI AC Asia Pacific Index

BF	Último Mes	Últimos 3 Meses	Últimos 12 Meses	2024	2023	2022
Rendimiento bruto	0.98%	2.98%	34.43%	32.16%	-3.82%	-21.80%
Rendimiento neto	0.75%	2.26%	30.86%	28.67%	-6.38%	-23.82%
Tasa libre de riesgo (Cetes 28 días)	9.86%	9.94%	10.60%	10.73%	11.08%	7.60%
Índice de Referencia	0.49%	2.54%	36.47%	34.85%	-3.08%	-21.25%

Los rendimientos presentados son efectivos.

El rendimiento neto es después de comisiones y el que obtuvo el inversionista en el periodo.

*La tasa libre de riesgo es una tasa que no incluye descuentos por comisiones, impuestos o cualquier otro gasto.

El desempeño de la sociedad en el pasado, no necesariamente es indicativo del desempeño que tendrá en el futuro.

Régimen y Política de Inversión

a) Estrategia de administración: Activa.

b) Límites:

	Mín.	Max.
1. Valores de fácil realización y/o valores con vencimiento menor a 3 meses.	80%	100%
2. Acciones de países región Asia-Pacífico ya sea en directo y/o a través de acciones de sociedades de inversión y/o en mecanismos de inversión colectiva (ETFs) y/o (TRACs), que ayuden a replicar la estrategia del Fondo.	80%	100%
3. Multimonedas.	80%	100%

c) Política de inversión: El Fondo tendrá una estrategia de administración activa, en la que toma riesgos buscando aprovechar oportunidades de mercado para tratar de incrementar su rendimiento esperado y superar su base de referencia, ya que invertirá principalmente en acciones de países de la región Asia-Pacífico, de conformidad con lo establecido en el régimen de inversión y en acciones de fondos de inversión y mecanismos de inversión colectiva denominados Exchange Traded Fund (ETF's por sus siglas en inglés) y/o Títulos Referenciados a Acciones (TRAC's). En la selección de los activos que integran el Fondo, se evalúan características tales como el riesgo y rendimiento, el comportamiento histórico y la volatilidad, para construir un portafolio óptimo. A través de la diversificación, la cartera del Fondo está diseñada para reducir el riesgo y generar rendimientos consistentes a largo plazo. Los criterios de selección de las acciones estarán definidos por análisis individual de cada fondo de inversión. Se invertirá en acciones de alta capitalización en países que operan en la región Asia-Pacífico, con excepción de Japón, lo anterior de acuerdo a lo señalado en el régimen de inversión.

d) Índice o base de referencia: MSCI AC Asia Pacific Index

e) El Fondo no invertirá en activos emitidos por sociedades del mismo consorcio empresarial al que ésta pertenece. Asimismo, el Fondo podrá invertir en acciones de fondos de inversión no administradas por la Operadora de acuerdo a lo establecido en los parámetros de inversión de su prospecto.

f) El Fondo invertirá en valores estructurados y podrá realizar operaciones de préstamo de valores.

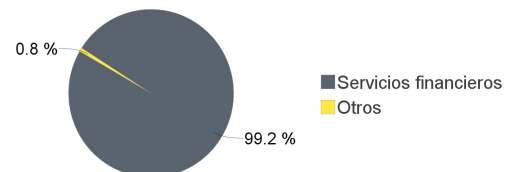
g) El Fondo no celebrará operaciones financieras con instrumentos derivados, títulos fiduciarios de capital o valores respaldados por activos.

Composición de la Cartera de Inversión:

Principales inversiones en el mes de enero del 2025

	Clave de Pizarra	Emisora	Subyacente	Tipo	Monto (\$)	% Part
1	1ISP_VJPA_N	VJPA	Indices RV	Renta Variable	124,848,264	34%
2	1ISP_CEMA_N	CEMA	Indices RV	Renta Variable	50,892,493	14%
3	1ISP_XMTD_N	XMTD	Indices RV	Renta Variable	37,348,416	10%
4	1ISP_IAUS_N	IAUS	Indices RV	Renta Variable	37,270,219	10%
5	1ISP_FLXC_N	FLCH	Indices RV	Renta Variable	33,327,330	9%
6	1ISP_FLXI_N	FLXI	Indices RV	Renta Variable	25,498,744	7%
7	1ISP_FLXK_N	FLXK	Indices RV	Renta Variable	17,007,089	5%
8	1ISP_EPL_*	EPI	Indices RV	Renta Variable	13,424,207	4%
9	1ISP_C300_N	C300	Indices RV	Renta Variable	7,746,998	2%
10	1ISP_EWS_*	EWS	Indices RV	Renta Variable	6,170,555	2%
Otros					14,931,502	4%
Total					368,465,846	100%

Por Sector de Actividad Económica



Comisiones y Remuneraciones por la Prestación de Servicios

Información sobre comisiones y remuneraciones

i) Comisiones Pagadas Directamente por el Cliente

Concepto	Serie más representativa			
	BF		BF	
	%	\$	%	\$
Incumplimiento del plazo mínimo de permanencia	N/A	N/A	N/A	N/A
Incumplimiento del saldo mínimo de Inversión	N/A	N/A	N/A	N/A
Compra de acciones	N/A	N/A	N/A	N/A
Venta de acciones	N/A	N/A	N/A	N/A
Servicio por asesoría	N/A	N/A	N/A	N/A
Servicio de administración de acciones	N/A	N/A	N/A	N/A
Otras	N/A	N/A	N/A	N/A
Total	N/A	N/A	N/A	N/A

Las comisiones por compra y venta de acciones, pueden disminuir el monto total de su inversión. Esto implica que usted recibiría un monto menor después de una operación. Lo anterior, junto con las comisiones pagadas por el fondo, representa una reducción del rendimiento total que recibiría por su inversión en el fondo.

Algunos prestadores de servicios pueden establecer acuerdos con el fondo y ofrecerle descuentos por sus servicios. Para conocer de su existencia y el posible beneficio para usted pregunte con su distribuidor.

El prospecto de información, contiene un mayor detalle de los conflictos de interés a los que pudiera estar sujeto.

*Monto por cada \$1,000.00 invertidos

ii) Comisiones Pagadas por el Fondo de Inversión

Concepto	Serie más representativa			
	BF		BF	
	%	\$	%	\$
Administración de activos	0.7094%	\$7.0943	0.7094%	\$7.0943
Administración Activos / sobre desempeño	0.0000%	0.0000	0.0000%	0.0000
Distribución de acciones	1.6553%	\$16.5534	1.6553%	\$16.5534
Valuación de acciones	0.0138%	\$0.1382	0.0138%	\$0.1382
Depósito de Activos Objeto de Inversión	0.0416%	\$0.4158	0.0416%	\$0.4158
Depósito de acciones	0.0000%	0.0000	0.0000%	0.0000
Contabilidad	0.0121%	\$0.1213	0.0121%	\$0.1213
Otras	0.1369%	\$1.3694	0.1369%	\$1.3694
Total	2.5692%	\$25.6925	2.5692%	\$25.6925

*Monto por cada \$1,000.00 invertidos

**Proveeduría de precios, mantenimiento de sistemas, custodia, cuotas a la BMV o alguna otra bolsa y CNBV, calificadora, auditoría, honorarios a abogados, en su caso.

Política para la Compra-Venta de Acciones

Plazo mínimo de permanencia	No existe.	Liquidez	Diaria.
Recepción de órdenes	Compra y Venta: Todos los días hábiles.	Horario	08:00 hrs a 13:00 hrs
Ejecución de operaciones	Compra y Venta: Mismo día de la solicitud.	Límites de recompra	Hasta el 100% de la tenencia de cada inversionista, siempre y cuando el importe de las solicitudes de venta no exceda del 10% de los activos totales del Fondo el día de la operación
Liquidación de operaciones	Compra y Venta: 48 horas hábiles a partir de la ejecución.	Diferencial*	Nunca se ha aplicado diferencial.

*El fondo de inversión ante condiciones desordenadas de mercado u operaciones inusuales, podrá aplicar a las operaciones de compra-venta de sus acciones, un diferencial sobre el precio actualizado de valuación de dichas acciones, que haya determinado previamente, y conservarlo a favor de los inversionistas que permanecen en el Fondo.

Prestadores de Servicios

Operadora	SURA Investment Management México, S.A. de C.V., Sociedad Operadora de Fondos de Inversión.
Distribuidora(s)	Para mayor información, consultar prospecto de información.
Valuadora	Operadora COVAF, S.A. de C.V., Sociedad Operadora Limitada de Fondos de Inversión.
Institución Calificadora de Valores	No Aplica.

Centro de Atención al Cliente

Contacto	Centro de Atención a Clientes y por correo electrónico: Ueap@surainvestments.com servicioalcliente.mx@surainvestments.com
Número Telefónico	Telefonos: 4433108197 y 5591387500, extensión 911.
Horario	8:30 a 15:00 horas.

Página(s) Electrónica(s)

Página de internet Operadora	www.suraim.com.mx www.suramexico.com/inversiones
Página de internet Distribuidora	Consultar Prospecto.

Advertencias

Las inversiones realizadas en el fondo de inversión no se encuentran protegidas ni garantizadas por el Gobierno Federal ni las entidades de la administración pública paraestatal.

La autorización de los prospectos de información al público inversionista no implica certificación sobre la bondad de las acciones que emitan o sobre la solvencia, liquidez, calidad crediticia o desempeño futuro de los fondos, ni de los Activos Objeto de Inversión que conforman su cartera.

Ningún intermediario financiero, apoderado para celebrar operaciones con el público o cualquier persona, está autorizado para proporcionar información o hacer declaración alguna adicional al contenido del documento con información clave para la inversión, por lo que deberán entenderse como no autorizadas por el Fondo de Inversión. En caso de requerir mayor detalle relativo al Fondo de Inversión, visite la página electrónica de la Sociedad Operadora y/o del Grupo Financiero a la que pertenecemos, así como en la página de la(s) sociedad(es) distribuidora(s), donde podrá consultar el prospecto de información al público inversionista.

El presente documento y el prospecto de información son los únicos documentos de venta que reconoce el Fondo de Inversión como válidos.

DOCUMENTO CON INFORMACIÓN CLAVE PARA LA INVERSIÓN

Administrado por SURA Investment Management México, S.A. de C.V., Sociedad Operadora de Fondos de Inversión.

SURA ASIA, S.A. de C.V., Fondo de Inversión de Renta Variable

Tipo	Renta Variable	Clase y Serie Accionaria	Posibles adquirentes	Montos mínimos de inversión (\$)
Categoría	Especializada en Acciones Internacionales(RVESACCINT)	BO	Personas Morales y Personas Morales No Contribuyentes	Serie sin monto mínimo de inversión
Clave de pizarra	SURASIA			
Calificación	No Aplica			
Fecha de Autorización	19 de Abril de 2024			

Importante: El valor de un fondo de inversión, cualquiera que sea su política de inversión, está sujeta a la fluctuación de los mercados, por lo que el inversionista puede obtener ganancias y pérdidas.

Objetivo de Inversión

El Fondo invertirá principalmente en acciones de países en la región Asia-Pacífico ya sea en directo y/o a través de acciones de fondos de inversión y/o en mecanismos de inversión colectiva denominados Exchange Traded Fund (ETF's por sus siglas en inglés) y/o Títulos Referenciados a Acciones (TRAC's), que ayuden a replicar la estrategia del Fondo. De manera complementaria, el Fondo podrá invertir en valores de deuda, valores privados colocados por medio de oferta pública e inscritos en el RNV, valores bancarios, commodities a través de Fondos de Inversión, ETFs y/o TRACs, valores estructurados, préstamo de valores, depósitos de dinero a la vista, reporto, valores emitidos y/o avalados por el Gobierno Federal, valores de entidades federativas y/o municipales del país, valores emitidos o avalados por organismos descentralizados del Gobierno Federal o bien en paraestatales y bancas de desarrollo. El Horizonte de inversión del Fondo es de largo plazo, entendiendo por este más de tres años. No existe plazo mínimo de permanencia, sin embargo, el inversionista deberá considerar lo establecido en el horizonte fijado, por lo que se recomienda que, para lograr el objetivo de inversión, permanezca en el Fondo por lo menos tres años. El Fondo está dirigido a pequeños, medianos y grandes inversionistas (personas físicas, personas morales y personas morales no contribuyentes), considerando su nivel de complejidad o sofisticación y que buscan inversiones de largo plazo y de alto riesgo, cuyos objetivos y estrategias de inversión estén alineados al horizonte de inversión del Fondo.

Información Relevante

El Fondo invierte principalmente en acciones de países de la región Asia-Pacífico.

Valor en riesgo (VaR) de la cartera de inversión respecto de sus activos netos: 3.80% con una probabilidad del 95% en condiciones normales de mercado.

La pérdida que en un escenario pesimista (5 en 100 veces) puede enfrentar la sociedad de inversión en un lapso de un día, es de 38 pesos por cada 1000 invertidos. (Este dato es solo una estimación, las expectativas de pérdida podrían ser mayores, incluso por el monto total de la inversión realizada).

Desempeño Histórico

Serie accionaria : BO

Índice(s) de Referencia: MSCI AC Asia Pacific Index

BO	Último Mes	Últimos 3 Meses	Últimos 12 Meses	2024	2023	2022
Rendimiento bruto	0.98%	2.98%	34.43%	32.16%	-3.82%	-21.79%
Rendimiento neto	0.82%	2.49%	31.98%	29.76%	-5.58%	-23.18%
Tasa libre de riesgo (Cetes 28 días)	9.86%	9.94%	10.60%	10.73%	11.08%	7.60%
Índice de Referencia	0.49%	2.54%	36.47%	34.85%	-3.08%	-21.25%

Los rendimientos presentados son efectivos.

El rendimiento neto es después de comisiones y el que obtuvo el inversionista en el periodo.

*La tasa libre de riesgo es una tasa que no incluye descuentos por comisiones, impuestos o cualquier otro gasto.

El desempeño de la sociedad en el pasado, no necesariamente es indicativo del desempeño que tendrá en el futuro.

Régimen y Política de Inversión

a) Estrategia de administración: Activa.

b) Límites:

	Mín.	Max.
1. Valores de fácil realización y/o valores con vencimiento menor a 3 meses.	80%	100%
2. Acciones de países región Asia-Pacífico ya sea en directo y/o a través de acciones de sociedades de inversión y/o en mecanismos de inversión colectiva (ETFs) y/o (TRACs), que ayuden a replicar la estrategia del Fondo.	80%	100%
3. Multimonedas.	80%	100%

c) Política de inversión: El Fondo tendrá una estrategia de administración activa, en la que toma riesgos buscando aprovechar oportunidades de mercado para tratar de incrementar su rendimiento esperado y superar su base de referencia, ya que invertirá principalmente en acciones de países de la región Asia-Pacífico, de conformidad con lo establecido en el régimen de inversión y en acciones de fondos de inversión y mecanismos de inversión colectiva denominados Exchange Traded Fund (ETF's por sus siglas en inglés) y/o Títulos Referenciados a Acciones (TRAC's). En la selección de los activos que integran el Fondo, se evalúan características tales como el riesgo y rendimiento, el comportamiento histórico y la volatilidad, para construir un portafolio óptimo. A través de la diversificación, la cartera del Fondo está diseñada para reducir el riesgo y generar rendimientos consistentes a largo plazo. Los criterios de selección de las acciones estarán definidos por análisis individual de cada fondo de inversión. Se invertirá en acciones de alta capitalización en países que operan en la región Asia-Pacífico, con excepción de Japón, lo anterior de acuerdo a lo señalado en el régimen de inversión.

d) Índice o base de referencia: MSCI AC Asia Pacific Index

e) El Fondo no invertirá en activos emitidos por sociedades del mismo consorcio empresarial al que ésta pertenece. Asimismo, el Fondo podrá invertir en acciones de fondos de inversión no administradas por la Operadora de acuerdo a lo establecido en los parámetros de inversión de su prospecto.

f) El Fondo invertirá en valores estructurados y podrá realizar operaciones de préstamo de valores.

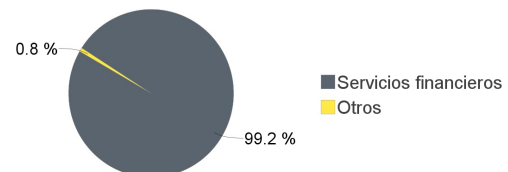
g) El Fondo no celebrará operaciones financieras con instrumentos derivados, títulos fiduciarios de capital o valores respaldados por activos.

Composición de la Cartera de Inversión:

Principales inversiones en el mes de enero del 2025

	Clave de Pizarra	Emisora	Subyacente	Tipo	Monto (\$)	% Part
1	1ISP_VJPA_N	VJPA	Indices RV	Renta Variable	124,848,264	34%
2	1ISP_CEMA_N	CEMA	Indices RV	Renta Variable	50,892,493	14%
3	1ISP_XMTD_N	XMTD	Indices RV	Renta Variable	37,348,416	10%
4	1ISP_IAUS_N	IAUS	Indices RV	Renta Variable	37,270,219	10%
5	1ISP_FLXC_N	FLCH	Indices RV	Renta Variable	33,327,330	9%
6	1ISP_FLXI_N	FLXI	Indices RV	Renta Variable	25,498,744	7%
7	1ISP_FLXK_N	FLXK	Indices RV	Renta Variable	17,007,089	5%
8	1ISP_EPL_*	EPI	Indices RV	Renta Variable	13,424,207	4%
9	1ISP_C300_N	C300	Indices RV	Renta Variable	7,746,998	2%
10	1ISP_EWS_*	EWS	Indices RV	Renta Variable	6,170,555	2%
Otros					14,931,502	4%
Total					368,465,846	100%

Por Sector de Actividad Económica



Comisiones y Remuneraciones por la Prestación de Servicios

Información sobre comisiones y remuneraciones

i) Comisiones Pagadas Directamente por el Cliente

Concepto	Serie más representativa			
	BO		BF	
	%	\$	%	\$
Incumplimiento del plazo mínimo de permanencia	N/A	N/A	N/A	N/A
Incumplimiento del saldo mínimo de Inversión	N/A	N/A	N/A	N/A
Compra de acciones	N/A	N/A	N/A	N/A
Venta de acciones	N/A	N/A	N/A	N/A
Servicio por asesoría	N/A	N/A	N/A	N/A
Servicio de administración de acciones	N/A	N/A	N/A	N/A
Otras	N/A	N/A	N/A	N/A
Total	N/A	N/A	N/A	N/A

Las comisiones por compra y venta de acciones, pueden disminuir el monto total de su inversión. Esto implica que usted recibiría un monto menor después de una operación. Lo anterior, junto con las comisiones pagadas por el fondo, representa una reducción del rendimiento total que recibiría por su inversión en el fondo.

Algunos prestadores de servicios pueden establecer acuerdos con el fondo y ofrecerle descuentos por sus servicios. Para conocer de su existencia y el posible beneficio para usted pregunte con su distribuidor.

El prospecto de información, contiene un mayor detalle de los conflictos de interés a los que pudiera estar sujeto.

*Monto por cada \$1,000.00 invertidos

ii) Comisiones Pagadas por el Fondo de Inversión

Concepto	Serie más representativa			
	BO		BF	
	%	\$	%	\$
Administración de activos	1.5399%	\$15.3994	0.7094%	\$7.0943
Administración Activos / sobre desempeño	0.0000%	0.0000	0.0000%	0.0000
Distribución de acciones	0.0000%	0.0000	1.6553%	\$16.5534
Valuación de acciones	0.0119%	\$0.1189	0.0138%	\$0.1382
Depósito de Activos Objeto de Inversión	0.0416%	\$0.4162	0.0416%	\$0.4158
Depósito de acciones	0.0000%	0.0000	0.0000%	0.0000
Contabilidad	0.0119%	\$0.1188	0.0121%	\$0.1213
Otras	0.1367%	\$1.3673	0.1369%	\$1.3694
Total	1.7421%	\$17.4205	2.5692%	\$25.6925

*Monto por cada \$1,000.00 invertidos

**Proveeduría de precios, mantenimiento de sistemas, custodia, cuotas a la BMV o alguna otra bolsa y CNBV, calificadora, auditoría, honorarios a abogados, en su caso.

Política para la Compra-Venta de Acciones

Plazo mínimo de permanencia	No existe.	Liquidez	Diaria.
Recepción de órdenes	Compra y Venta: Todos los días hábiles.	Horario	08:00 hrs a 13:00 hrs
Ejecución de operaciones	Compra y Venta: Mismo día de la solicitud.	Límites de recompra	Hasta el 100% de la tenencia de cada inversionista, siempre y cuando el importe de las solicitudes de venta no exceda del 10% de los activos totales del Fondo el día de la operación
Liquidación de operaciones	Compra y Venta: 48 horas hábiles a partir de la ejecución.	Diferencial*	Nunca se ha aplicado diferencial.

*El fondo de inversión ante condiciones desordenadas de mercado u operaciones inusuales, podrá aplicar a las operaciones de compra-venta de sus acciones, un diferencial sobre el precio actualizado de valuación de dichas acciones, que haya determinado previamente, y conservarlo a favor de los inversionistas que permanecen en el Fondo.

Prestadores de Servicios

Operadora	SURA Investment Management México, S.A. de C.V., Sociedad Operadora de Fondos de Inversión.
Distribuidora(s)	Para mayor información, consultar prospecto de información.
Valuadora	Operadora COVAF, S.A. de C.V., Sociedad Operadora Limitada de Fondos de Inversión.
Institución Calificadora de Valores	No Aplica.

Centro de Atención al Cliente

Contacto	Centro de Atención a Clientes y por correo electrónico: Ueap@surainvestments.com servicioalcliente.mx@surainvestments.com
Número Telefónico	Telefonos: 4433108197 y 5591387500, extensión 911.
Horario	8:30 a 15:00 horas.

Página(s) Electrónica(s)

Página de internet Operadora	www.suraim.com.mx www.suramexico.com/inversiones
Página de internet Distribuidora	Consultar Prospecto.

Advertencias

Las inversiones realizadas en el fondo de inversión no se encuentran protegidas ni garantizadas por el Gobierno Federal ni las entidades de la administración pública paraestatal.

La autorización de los prospectos de información al público inversionista no implica certificación sobre la bondad de las acciones que emitan o sobre la solvencia, liquidez, calidad crediticia o desempeño futuro de los fondos, ni de los Activos Objeto de Inversión que conforman su cartera.

Ningún intermediario financiero, apoderado para celebrar operaciones con el público o cualquier persona, está autorizado para proporcionar información o hacer declaración alguna adicional al contenido del documento con información clave para la inversión, por lo que deberán entenderse como no autorizadas por el Fondo de Inversión. En caso de requerir mayor detalle relativo al Fondo de Inversión, visite la página electrónica de la Sociedad Operadora y/o del Grupo Financiero a la que pertenecemos, así como en la página de la(s) sociedad(es) distribuidora(s), donde podrá consultar el prospecto de información al público inversionista.

El presente documento y el prospecto de información son los únicos documentos de venta que reconoce el Fondo de Inversión como válidos.

DOCUMENTO CON INFORMACIÓN CLAVE PARA LA INVERSIÓN

Administrado por SURA Investment Management México, S.A. de C.V., Sociedad Operadora de Fondos de Inversión.

SURA ASIA, S.A. de C.V., Fondo de Inversión de Renta Variable

Tipo	Renta Variable	Clase y Serie Accionaria	Posibles adquirentes	Montos mínimos de inversión (\$)
Categoría	Especializada en Acciones Internacionales(RVESACCINT)	BO1	Personas Morales No Sujetas a Retencion	Serie sin monto mínimo de inversión
Clave de pizarra	SURASIA			
Calificación	No Aplica			
Fecha de Autorización	19 de Abril de 2024			

Importante: El valor de un fondo de inversión, cualquiera que sea su política de inversión, está sujeta a la fluctuación de los mercados, por lo que el inversionista puede obtener ganancias y pérdidas.

Objetivo de Inversión

El Fondo invertirá principalmente en acciones de países en la región Asia-Pacífico ya sea en directo y/o a través de acciones de fondos de inversión y/o en mecanismos de inversión colectiva denominados Exchange Traded Fund (ETF's por sus siglas en inglés) y/o Títulos Referenciados a Acciones (TRAC's), que ayuden a replicar la estrategia del Fondo. De manera complementaria, el Fondo podrá invertir en valores de deuda, valores privados colocados por medio de oferta pública e inscritos en el RNV, valores bancarios, commodities a través de Fondos de Inversión, ETFs y/o TRACs, valores estructurados, préstamo de valores, depósitos de dinero a la vista, reporto, valores emitidos y/o avalados por el Gobierno Federal, valores de entidades federativas y/o municipales del país, valores emitidos o avalados por organismos descentralizados del Gobierno Federal o bien en paraestatales y bancas de desarrollo. El Horizonte de inversión del Fondo es de largo plazo, entendiéndose por este más de tres años. No existe plazo mínimo de permanencia, sin embargo, el inversionista deberá considerar lo establecido en el horizonte fijado, por lo que se recomienda que, para lograr el objetivo de inversión, permanezca en el Fondo por lo menos tres años. El Fondo está dirigido a pequeños, medianos y grandes inversionistas (personas físicas, personas morales y personas morales no contribuyentes), considerando su nivel de complejidad o sofisticación y que buscan inversiones de largo plazo y de alto riesgo, cuyos objetivos y estrategias de inversión estén alineados al horizonte de inversión del Fondo.

Información Relevante

El Fondo invierte principalmente en acciones de países de la región Asia-Pacífico.

Valor en riesgo (VaR) de la cartera de inversión respecto de sus activos netos: 3.80% con una probabilidad del 95% en condiciones normales de mercado.

La pérdida que en un escenario pesimista (5 en 100 veces) puede enfrentar la sociedad de inversión en un lapso de un día, es de 38 pesos por cada 1000 invertidos. (Este dato es solo una estimación, las expectativas de pérdida podrían ser mayores, incluso por el monto total de la inversión realizada).

Desempeño Histórico

Serie accionaria : BO1

Índice(s) de Referencia: MSCI AC Asia Pacific Index

BO1	Último Mes	Últimos 3 Meses	Últimos 12 Meses	2024	2023	2022
Rendimiento bruto	0.98%	2.98%	34.43%	32.16%	N/A	N/A
Rendimiento neto	0.82%	2.49%	31.98%	29.76%	N/A	N/A
Tasa libre de riesgo (Cetes 28 días)	9.86%	9.94%	10.60%	10.73%	N/A	N/A
Índice de Referencia	0.49%	2.54%	36.47%	34.85%	N/A	N/A

Los rendimientos presentados son efectivos.

El rendimiento neto es después de comisiones y el que obtuvo el inversionista en el periodo.

*La tasa libre de riesgo es una tasa que no incluye descuentos por comisiones, impuestos o cualquier otro gasto.

El desempeño de la sociedad en el pasado, no necesariamente es indicativo del desempeño que tendrá en el futuro.

Régimen y Política de Inversión

a) Estrategia de administración: Activa.

b) Límites:

	Mín.	Max.
1. Valores de fácil realización y/o valores con vencimiento menor a 3 meses.	80%	100%
2. Acciones de países región Asia-Pacífico ya sea en directo y/o a través de acciones de sociedades de inversión y/o en mecanismos de inversión colectiva (ETFs) y/o (TRACs), que ayuden a replicar la estrategia del Fondo.	80%	100%
3. Multimonedas.	80%	100%

c) Política de inversión: El Fondo tendrá una estrategia de administración activa, en la que toma riesgos buscando aprovechar oportunidades de mercado para tratar de incrementar su rendimiento esperado y superar su base de referencia, ya que invertirá principalmente en acciones de países de la región Asia-Pacífico, de conformidad con lo establecido en el régimen de inversión y en acciones de fondos de inversión y mecanismos de inversión colectiva denominados Exchange Traded Fund (ETF's por sus siglas en inglés) y/o Títulos Referenciados a Acciones (TRAC's). En la selección de los activos que integran el Fondo, se evalúan características tales como el riesgo y rendimiento, el comportamiento histórico y la volatilidad, para construir un portafolio óptimo. A través de la diversificación, la cartera del Fondo está diseñada para reducir el riesgo y generar rendimientos consistentes a largo plazo. Los criterios de selección de las acciones estarán definidos por análisis individual de cada fondo de inversión. Se invertirá en acciones de alta capitalización en países que operan en la región Asia-Pacífico, con excepción de Japón, lo anterior de acuerdo a lo señalado en el régimen de inversión.

d) Índice o base de referencia: MSCI AC Asia Pacific Index

e) El Fondo no invertirá en activos emitidos por sociedades del mismo consorcio empresarial al que ésta pertenece. Asimismo, el Fondo podrá invertir en acciones de fondos de inversión no administradas por la Operadora de acuerdo a lo establecido en los parámetros de inversión de su prospecto.

f) El Fondo invertirá en valores estructurados y podrá realizar operaciones de préstamo de valores.

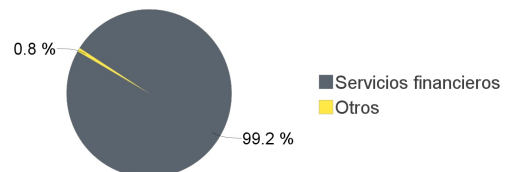
g) El Fondo no celebrará operaciones financieras con instrumentos derivados, títulos fiduciarios de capital o valores respaldados por activos.

Composición de la Cartera de Inversión:

Principales inversiones en el mes de enero del 2025

	Clave de Pizarra	Emisora	Subyacente	Tipo	Monto (\$)	% Part
1	1ISP_VJPA_N	VJPA	Indices RV	Renta Variable	124,848,264	34%
2	1ISP_CEMA_N	CEMA	Indices RV	Renta Variable	50,892,493	14%
3	1ISP_XMTD_N	XMTD	Indices RV	Renta Variable	37,348,416	10%
4	1ISP_IAUS_N	IAUS	Indices RV	Renta Variable	37,270,219	10%
5	1ISP_FLXC_N	FLCH	Indices RV	Renta Variable	33,327,330	9%
6	1ISP_FLXI_N	FLXI	Indices RV	Renta Variable	25,498,744	7%
7	1ISP_FLXK_N	FLXK	Indices RV	Renta Variable	17,007,089	5%
8	1ISP_EPL_*	EPI	Indices RV	Renta Variable	13,424,207	4%
9	1ISP_C300_N	C300	Indices RV	Renta Variable	7,746,998	2%
10	1ISP_EWS_*	EWS	Indices RV	Renta Variable	6,170,555	2%
Otros					14,931,502	4%
Total					368,465,846	100%

Por Sector de Actividad Económica



Comisiones y Remuneraciones por la Prestación de Servicios

Información sobre comisiones y remuneraciones

i) Comisiones Pagadas Directamente por el Cliente

Concepto	Serie más representativa			
	BO1		BF	
	%	\$	%	\$
Incumplimiento del plazo mínimo de permanencia	N/A	N/A	N/A	N/A
Incumplimiento del saldo mínimo de Inversión	N/A	N/A	N/A	N/A
Compra de acciones	N/A	N/A	N/A	N/A
Venta de acciones	N/A	N/A	N/A	N/A
Servicio por asesoría	N/A	N/A	N/A	N/A
Servicio de administración de acciones	N/A	N/A	N/A	N/A
Otras	N/A	N/A	N/A	N/A
Total	N/A	N/A	N/A	N/A

Las comisiones por compra y venta de acciones, pueden disminuir el monto total de su inversión. Esto implica que usted recibiría un monto menor después de una operación. Lo anterior, junto con las comisiones pagadas por el fondo, representa una reducción del rendimiento total que recibiría por su inversión en el fondo.

Algunos prestadores de servicios pueden establecer acuerdos con el fondo y ofrecerle descuentos por sus servicios. Para conocer de su existencia y el posible beneficio para usted pregunte con su distribuidor.

El prospecto de información, contiene un mayor detalle de los conflictos de interés a los que pudiera estar sujeto.

*Monto por cada \$1,000.00 invertidos

ii) Comisiones Pagadas por el Fondo de Inversión

Concepto	Serie más representativa			
	BO1		BF	
	%	\$	%	\$
Administración de activos	1.5370%	\$15.3704	0.7094%	\$7.0943
Administración Activos / sobre desempeño	0.0000%	0.0000	0.0000%	0.0000
Distribución de acciones	0.0000%	0.0000	1.6553%	\$16.5534
Valuación de acciones	0.0138%	\$0.1381	0.0138%	\$0.1382
Depósito de Activos Objeto de Inversión	0.0416%	\$0.4157	0.0416%	\$0.4158
Depósito de acciones	0.0000%	0.0000	0.0000%	0.0000
Contabilidad	0.0121%	\$0.1211	0.0121%	\$0.1213
Otras	0.1368%	\$1.3682	0.1369%	\$1.3694
Total	1.7414%	\$17.4136	2.5692%	\$25.6925

*Monto por cada \$1,000.00 invertidos

**Proveeduría de precios, mantenimiento de sistemas, custodia, cuotas a la BMV o alguna otra bolsa y CNBV, calificadora, auditoría, honorarios a abogados, en su caso.

Política para la Compra-Venta de Acciones

Plazo mínimo de permanencia	No existe.	Liquidez	Diaria.
Recepción de órdenes	Compra y Venta: Todos los días hábiles.	Horario	08:00 hrs a 13:00 hrs
Ejecución de operaciones	Compra y Venta: Mismo día de la solicitud.	Límites de recompra	Hasta el 100% de la tenencia de cada inversionista, siempre y cuando el importe de las solicitudes de venta no exceda del 10% de los activos totales del Fondo el día de la operación
Liquidación de operaciones	Compra y Venta: 48 horas hábiles a partir de la ejecución.	Diferencial*	Nunca se ha aplicado diferencial.

*El fondo de inversión ante condiciones desordenadas de mercado u operaciones inusuales, podrá aplicar a las operaciones de compra-venta de sus acciones, un diferencial sobre el precio actualizado de valuación de dichas acciones, que haya determinado previamente, y conservarlo a favor de los inversionistas que permanecen en el Fondo.

Prestadores de Servicios

Operadora	SURA Investment Management México, S.A. de C.V., Sociedad Operadora de Fondos de Inversión.
Distribuidora(s)	Para mayor información, consultar prospecto de información.
Valuadora	Operadora COVAF, S.A. de C.V., Sociedad Operadora Limitada de Fondos de Inversión.
Institución Calificadora de Valores	No Aplica.

Advertencias

Las inversiones realizadas en el fondo de inversión no se encuentran protegidas ni garantizadas por el Gobierno Federal ni las entidades de la administración pública paraestatal.

La autorización de los prospectos de información al público inversionista no implica certificación sobre la bondad de las acciones que emitan o sobre la solvencia, liquidez, calidad crediticia o desempeño futuro de los fondos, ni de los Activos Objeto de Inversión que conforman su cartera.

Ningún intermediario financiero, apoderado para celebrar operaciones con el público o cualquier persona, está autorizado para proporcionar información o hacer declaración alguna adicional al contenido del documento con información clave para la inversión, por lo que deberán entenderse como no autorizadas por el Fondo de Inversión. En caso de requerir mayor detalle relativo al Fondo de Inversión, visite la página electrónica de la Sociedad Operadora y/o del Grupo Financiero a la que pertenecemos, así como en la página de la(s) sociedad(es) distribuidora(s), donde podrá consultar el prospecto de información al público inversionista.

El presente documento y el prospecto de información son los únicos documentos de venta que reconoce el Fondo de Inversión como válidos.

Centro de Atención al Cliente

Contacto	Centro de Atención a Clientes y por correo electrónico: Ueap@surainvestments.com servicioalcliente.mx@surainvestments.com
Número Telefónico	Telefonos: 4433108197 y 5591387500, extensión 911.
Horario	8:30 a 15:00 horas.

Página(s) Electrónica(s)

Página de internet Operadora	www.suraim.com.mx www.suramexico.com/inversiones
Página de internet Distribuidora	Consultar Prospecto.